



*INFORMACJA O REALIZACJI PRZEZ
MIASTO ŻYWIEC*

*ZADAŃ OŚWIATOWYCH W ROKU
SZKOLNYM 2017/2018*

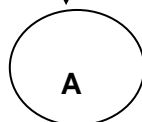
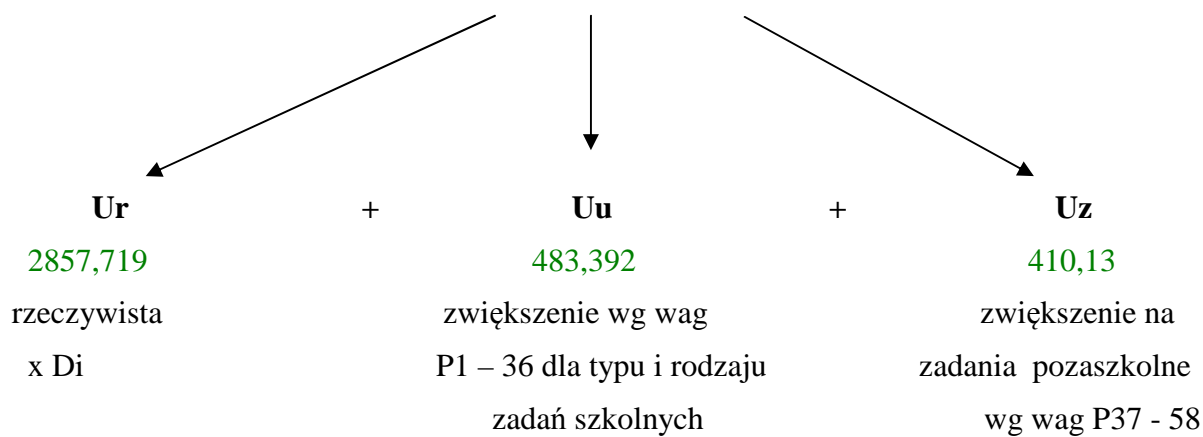
**Schemat podziału części oświatowej subwencji ogólnej
dla miasta Żywca w 2017 roku.**

SO - Subwencja oświatowa



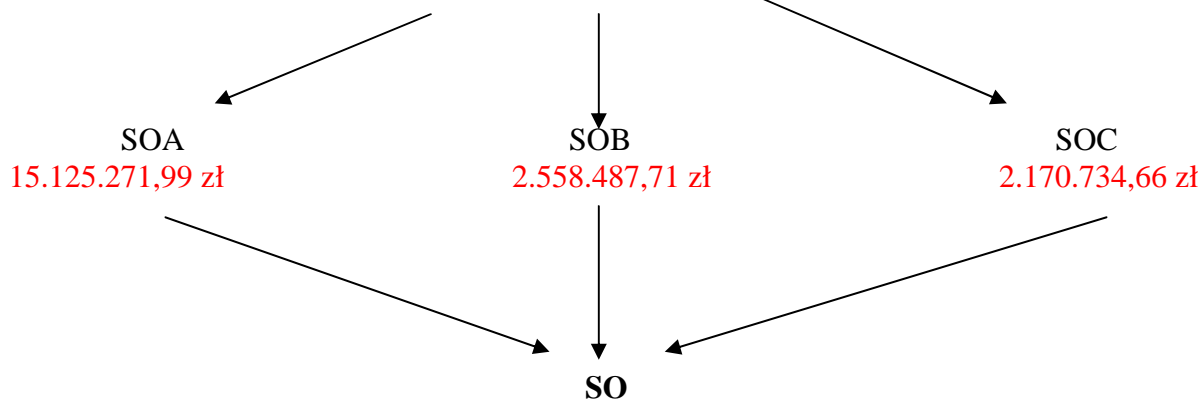
Liczebność uczniów

Up (uczniowie przeliczeniowi: ilość uczniów x wagi x wskaźnik Di) 3751,24



Finansowy standard podziału subwencji
(kalkulacyjny bon oświatowy)

5.292,7779 zł



KWOTA SUBWENCJI DLA JST

19.854.494,36 zł ≈ 19.854.494,00 zł

**SUBWENCJA OŚWIATOWA MIASTA ŻYWCA NA ROK
2017**

Razem kwota subwencji oświatowej 19.854.494,00 zł

w tym:

- subwencja na zadania szkolne

5.292,7779 zł x 1,0377964895 (wskaźnik DI) =

5.492,8263243231 zł/ ucznia

kwota bazowa SOA:

*** 2752,3772 uczniów x 5.492,8263243231 zł = 15.118.329,94 zł**

*** 2,1064 uczniów x 0,6 x 5.492,8263243231 zł = 6.942,05 zł (uczący się poza szkołą - SP3)**

RAZEM SOA: 15.125.271,99 zł

- subwencja na zadania szkolne SOB

kwota uzupełniająca w odniesieniu do wag:

2.558.487,71 zł

w tym:

*** uczniowie niepełnosprawni w szkołach:**

placówka	tytuł niepełnosprawności	waga// wskaźnik	ilość uczniów	kwota na ucznia w złotych	razem kwota subwencji w złotych
SP1	grupa A	P4 – 1,4	3	7689,96	23069,88
	grupa B	P5 - 2,9	1	15929,20	15929,20
	grupa D	P7 - 9,5	3	52181,85	156545,55
	razem SP1		7		195544,63
SP3	grupa A	P4 - 1,4	1	7689,96	7689,96
	grupa B	P5 - 2,9	3	15929,20	47787,59
	grupa D	P7 - 9,5	2	52181,85	104363,70
	razem SP3		6		159841,25
SP5	grupa A	P4 - 1,4	1	7689,96	7689,96
	grupa B	P5 - 2,9	4	15929,20	63716,78
	grupa C	P6 - 3,6	1	19774,17	19774,17
	razem SP5		6		91180,91
ZSP1	grupa D	P7 - 9,5	1	52181,85	52181,85
	razem ZSP1		1		52181,85
ZSP2	grupa A	P4 - 1,4	15	7689,96	115349,30
	grupa B	P5 - 2,9	2	15929,20	31858,39
	grupa C	P6 - 3,6	2	19774,17	39548,35
	grupa D	P7 - 9,5	9	52181,85	469636,65
	oddziały integracyjne	P8 - 0,8	19	4392,26	83490,96
	razem ZSP2		47		739883,65
SP9	grupa A	P4 - 1,4	1	7689,96	7689,96
	grupa C	P6 - 3,6	1	19774,17	19774,17
	razem SP9		2		27464,13
Sz.N.	grupa D	P7 - 9,5	1	52181,85	52181,85

Cervantes			1		52181,85
SZKOŁY PODSTAWOWE			70		1318278,27
G1	grupa A	P4 - 1,4	1	7689,96	7689,96
	grupa C	P6 - 3,6	1	19774,17	19774,17
	razem G2		2		27464,13
G2	grupa A	P4 - 1,4	12	7689,96	92279,50
	grupa B	P5 - 2,9	1	15929,20	15929,20
	grupa C	P6 - 3,6	2	19774,17	39548,36
	grupa D	P7 - 9,5	4	52181,85	208727,40
	oddziały integracyjne	P8 - 0,8	15	4392,26	65913,92
	razem G2		34		422398,38
G3	grupa A	P4 - 1,4	3	7689,96	23069,88
	grupa D	P7 - 9,5	1	52181,85	52181,85
	razem G3		4		75251,73
ZDZ	grupa A	P4 - 1,4	2	7689,96	15379,92
	razem ZDZ		2		15379,92
GIMNAZJA			42		540494,16
RAZEM SZKOŁY			112	--	1858772,43

- **uczniowie w gimnazjach:**

placówka	Ilość uczniów// zmniejszenie o 11,08%	waga//wskaźnik	kwota na ucznia w złotych	razem kwota subwencji w złotych
G1	199// 176,9508	P31 - 0,04	219,71	38878,40
G2	401// 356,5692	P31 - 0,04	219,71	78342,91
G3	234// 208,0728	P31 - 0,04	219,71	45716,31
G Katolickie	15// 13,338	P31 - 0,04	219,71	2930,53
ZDZ	35// 31,122	P31 - 0,04	219,71	6837,91
RAZEM	884// 786,0528	P31 - 0,04	219,71	172706,06

- **uczniowie klas I, II i III szkół podstawowych:**

placówka	Ilość uczniów	waga// wskaźnik	kwota na ucznia w złotych	razem kwota subwencji w złotych
SP1	165	P34 - 0,065	357,03	58910,56
SP3	237	P34 - 0,065	357,03	84616,99
SP5	309	P34 - 0,065	357,03	110323,42
SP9	59	P34 - 0,065	357,03	21064,99
ZSP1	41	P34 - 0,065	357,03	14638,38
ZSP2	68	P34 - 0,065	357,03	24278,29
SP Wyszyńskiego	34	P34 - 0,065	357,03	12139,15
NSP Cervantes	24	P34 - 0,065	357,03	8568,81
RAZEM	937	P34 - 0,065	357,03	334540,59

- na dzieci romskie + dzieci, które powróciły z zagranicy

placówka	ilość uczniów	waga// wskaźnik	Kwota na ucznia w złotych	Razem kwota subwencji w złotych
SP1	5	P14 - 1,5	8239,24	41196,20
SP5	2	P14 - 1,5	8239,24	16478,48
SP9	7	P14 - 1,5	8239,24	57674,67
G1	5	P14 - 1,5	8239,24	41196,20
RAZEM	19 Romów	P14 - 1,5	8239,24	156545,55

- na dzieci, które powróciły z zagranicy – dodatkowa nauka języka polskiego

placówka	ilość uczniów	waga// wskaźnik	Kwota na ucznia w złotych	Razem kwota subwencji w złotych
G1	1	P35 - 1,5	8239,24	8239,24
RAZEM	1	P35 - 1,5	8239,24	8239,24

- na uczniów szkół podstawowych liczących do 70 uczniów

placówka	ilość uczniów	waga// wskaźnik	Kwota na ucznia w złotych	Razem kwota subwencji w złotych
NSP Cervantes	28	P3 - 0,18	988,71	27683,84
RAZEM	81	P3 - 0,18	988,71	27683,84

- subwencji na zadania pozaszkolne SOC: 2,170,734,66 zł
w tym:

- na dzieci sześciolatnie w przedszkolach

placówka	ilość uczniów	waga// wskaźnik	Kwota na ucznia w złotych	Razem kwota subwencji w złotych
P1	57	P37 - 0,75	4119,62	234818,32
P6	20	P37 - 0,75	4119,62	82392,39
P8	38	P37 - 0,75	4119,62	156545,55
P9	73	P37 - 0,75	4119,62	300732,24
P10	21	P37 - 0,75	4119,62	86512,01
P11	38	P37 - 0,75	4119,62	156545,55
P12	11	P37 - 0,75	4119,62	45315,82
P13	14	P37 - 0,75	4119,62	57674,68

S.Seraf.	13	P37 - 0,75	4119,62	53555,06
Akademia Malucha	10	P37 - 0,75	4119,62	41196,20
Twórczy Maluch/Niebieski Motyl	9	P37 - 0,75	4119,62	37076,58
Oxford House	4	P37 - 0,75	4119,62	16478,48
AKUKU	3	P37 - 0,75	4119,62	12358,86
Aniołkowo	6	P37 - 0,75	4119,62	24717,72
Aktive Kids	17	P37 - 0,75	4119,62	70033,53
RAZEM	334	P37 - 0,75	4119,62	1375952,99

• **wychowankowie niepełnosprawni w przedszkolach**

placówka	tytuł niepełnosprawności	waga// wskaźnik	ilość uczniów	kwota na ucznia w złotych	razem kwota subwencji w złotych
P1	wychowankowie z autyzmem i niep. sprz.	P49 - 9,5	7	52181,85	365272,95
	wychowankowie niepeł. w stopniu lekkim	P54 - 2,9	4	15929,20	63716,77
	wychowankowie niepeł. w stopniu umiarkowanym i znacznym	P55 - 3,6	1	19774,17	19774,17
	razem P1		12		448763,89
P6	objęte wczesnym wspomaganie	P51 - 0,84	1	4613,97	4613,97
	wychowankowie niepeł. w stopniu lekkim	P54 - 2,9	1	15929,20	15929,20
	wychowankowie niepeł. w stopniu umiarkowanym i znacznym	P55 - 3,6	1	19774,17	19774,17
	razem P6		3		40317,34
P8	wychowankowie niepeł. w stopniu lekkim	P54 - 2,9	2	15929,20	31858,39
	wychowankowie niepeł. w stopniu umiarkowanym i znacznym	P55 - 3,6	1	19774,18	19774,18
	razem P8		3		51632,57
P9	wychowankowie niepeł. w stopniu lekkim	P54 - 2,9	2	15929,20	31858,39

	razem P9		2		31858,39
P11	wychowankowie niepeł. w stopniu lekkim	P54 - 2,9	1	15929,20	15929,20
	razem P11		1		15929,20
P12	wychowankowie niepeł. w stopniu lekkim	P54 - 2,9	1	15929,20	15929,20
	razem P12		1		15929,20
P13	wychowankowie niepeł. w stopniu lekkim	P54 - 2,9	1	15929,20	15929,20
	razem P13		1		15929,20
Aniołkowo	wychowankowie z autyzmem i niep. sprz.	P49 - 9,5	1	52181,85	52181,85
	objęte wczesnym wspomaganie	P51 - 0,84	2	4613,97	9227,95
	wychowankowie niepeł. w stopniu lekkim	P54 - 2,9	1	15929,20	15929,20
	razem Aniołkowo		4		77339,00
Oxford House	objęte wczesnym wspomaganie	P51 - 0,84	3	4613,97	13841,92
	razem Oxford House		3		13841,92
AKUKU	wychowankowie z autyzmem i niep. sprz.	P49 - 9,5	1	52181,85	52181,85
	wychowankowie niepeł. w stopniu lekkim	P54 - 2,9	1	15929,20	15929,20
	razem AKUKU		2		68111,05
PRZEDSZKOLA RAZEM			32		779651,76

- zadania pozaszkolne gminne**

Gmina	ilość uczniów//szkoły podstawowe – zwiększenie o 5,32%	waga// wskaźnik	kwota na ucznia	razem kwota subwencji
SP1	337//354,9284	P56 - 0,001	5,493	1949,56
SP3	440//463,408 + 2 ucz. poza szkołą//2,1064 = 442//465,5144	P56 - 0,001	5,493	2556,99
SP5	613//645,6116	P56 - 0,001	5,493	3546,24
SP9	121//127,4372	P56 - 0,001	5,493	699,99
ZSP1	103//108,4796	P56 - 0,001	5,493	595,86
ZSP2	151//159,0332	P56 - 0,001	5,493	873,54
SP Wyszyńskiego	74//77,9368	P56 - 0,001	5,493	428,09

NSP Cervantes	28//29,4896	P56 - 0,001	5,493	161,98
	1867//1966,3244 + 2 ucz. poza szkołą//2,1064 =1869//1968,4308	P56 - 0,001	5,493	10812,25
G1	199//176,9508	P56 - 0,001	5,493	971,96
G2	401//356,5692	P56 - 0,001	5,493	1958,57
G3	234//208,0728	P56 - 0,001	5,493	1142,91
G Katolickie	15//13,338	P56 - 0,001	5,493	73,26
ZDZ	35//31,122	P56 - 0,001	5,493	170,95
	884//786,0528	P56 - 0,001	5,493	4317,65
ŻYWIEC	2751//2752,3772 + 2 ucz. poza szkołą// 2,1064 = 2753//2754,4836	P56 - 0,001	5,493	15129,90

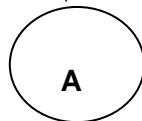
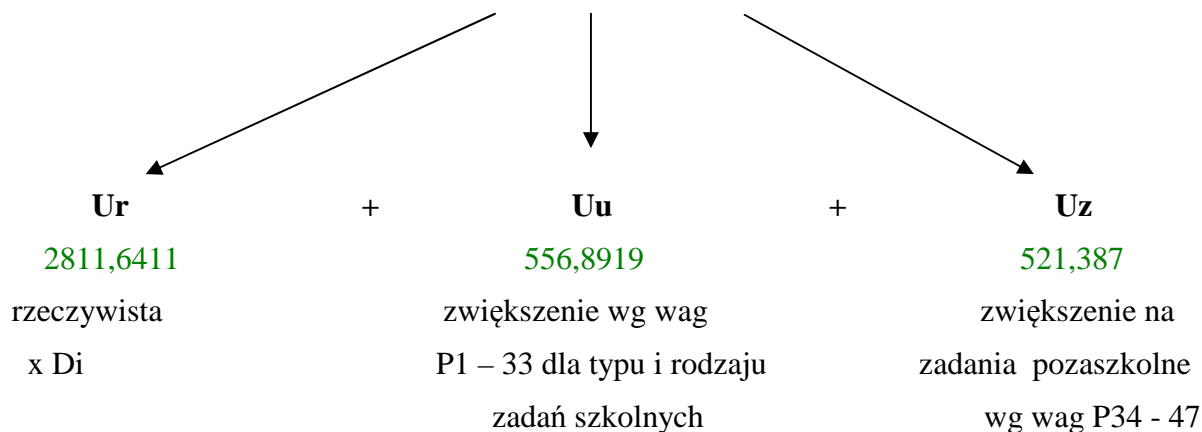
**Schemat podziału części oświatowej subwencji ogólnej
dla miasta Żywca w 2018 roku.**

SO - Subwencja oświatowa



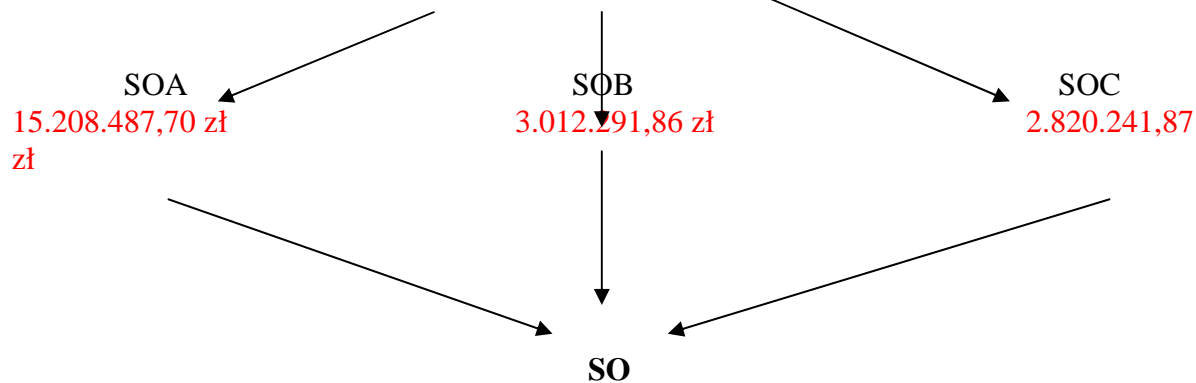
Liczebność uczniów

Up (uczniowie przeliczeniowi: ilość uczniów x wagi x wskaźnik Di) 3889,92



**Finansowy standard podziału subwencji
(kalkulacyjny bon oświatowy)**

5.409,1141 zł



KWOTA SUBWENCJI DLA JST

21.041.021,43 zł ≈ 21.041.021,00 zł

SUBWENCJA OŚWIATOWA MIASTA ŻYWCA NA ROK 2018

Razem kwota subwencji oświatowej 21.041.021,00 zł

w tym:

- subwencja na zadania szkolne

5.409,1141 zł x 1,0382486880 (wskaźnik DI) =

5.616,0056175673 zł/ ucznia

kwota bazowa SOA:

*** 2706,1753 uczniów x 5.616,0056175673 zł = 15.197.895,69 zł**

*** 3,1434 uczniów x 0,6 x 5.616,0056175673 zł = 6.594,38 zł (uczący się poza szkołą)**

RAZEM SOA: 15.208.487,70 zł

- subwencja na zadania szkolne SOB

kwota uzupełniająca w odniesieniu do wag:

3.012.291,86 zł

w tym:

*** uczniowie niepełnosprawni w szkołach:**

placówka	tytuł niepełnosprawności	waga// wskaźnik	ilość uczniów	kwota na ucznia w złotych	razem kwota subwencji w złotych
SP1	grupa A	P4 – 1,4	5	7862,41	39312,04
	grupa B	P5 - 2,9	1	16286,42	16286,42
	grupa D	P7 - 9,5	3	53352,05	160056,16
	razem SP1		9	-	215654,62
SP2	grupa A	P4 – 1,4	5	7862,41	39312,04
	grupa B	P5 – 2,9	2	16286,42	32572,83
	grupa C	P6 – 3,6	1	20217,62	20217,62
	grupa D	P7 – 9,5	3	53352,05	160056,16
	oddziały integracyjne	P8 – 0,8	9	4492,80	40435,24
	razem SP2		20	-	292593,89
SP3	grupa A	P4 - 1,4	3	7862,41	23587,22
	grupa B	P5 – 2,9	4	16286,42	65145,67
	grupa C	P6 – 3,6	1	20217,62	20217,62
	grupa D	P7 - 9,5	5	53352,05	266760,27
	razem SP3		13	-	375710,78
SP5	grupa A	P4 - 1,4	7	7862,41	55036,85
	grupa B	P5 - 2,9	3	16286,42	48859,25
	grupa C	P6 – 3,6	1	20217,62	20217,62
	razem SP5		11	-	124113,72
ZSP1	grupa A	P4 – 1	1	7862,41	7862,41
	grupa D	P7 – 9,5	1	53352,05	53352,05
	razem ZSP1		2	-	61214,46
ZSP2	grupa A	P4 - 1,4	16	7862,41	125798,53
	grupa B	P5 - 2,9	2	16286,42	32572,83
	grupa C	P6 - 3,6	3	20217,62	60652,86

	grupa D	P7 - 9,5	15	53352,05	800280,80
	oddziały integracyjne	P8 - 0,8	26	4492,80	116812,92
	razem ZSP2		62	-	1136117,94
SP9	grupa A	P4 - 1,4	4	7862,41	31449,63
	grupa C	P6 - 3,6	1	20217,62	20217,62
	razem SP9		5	-	51667,25
Cervantes	grupa D	P7 - 9,5	1	53352,05	53352,05
	razem Cervantes		1	-	53352,05
RAZEM SZKOŁY			123		2 310 424,71

- uczniowie w gimnazjach:**

placówka	Ilość uczniów // zmniejszenie 17,81%	waga// wskaźnik	kwota na ucznia w złotych	razem kwota subwencji w złotych
SP9/G1	144// 118,3536	P37 - 0,04	224,64	26586,97
SP2/G2	257// 211,2283	P37 - 0,04	224,64	47450,33
SP3/G3	147// 120,8193	P37 - 0,04	224,64	27140,86
SP/G Katolickie	17// 13,9723	P37 - 0,04	224,64	3138,76
ZDZ	30// 24,657	P37 - 0,04	224,64	5539,00
RAZEM	595//489,0305	P37 - 0,04	224,64	109 855,92

- uczniowie klas I, II i III szkół podstawowych:**

placówka	Ilość uczniów	waga// wskaźnik	kwota na ucznia w złotych	razem kwota subwencji w złotych
SP1	124	P40 - 0,065	365,04	45265,00
SP2	39	P40 - 0,065	365,04	14236,57
SP3	190	P40 - 0,065	365,04	69357,67
SP5	255	P40 - 0,065	365,04	93085,30
SP9	53	P40 - 0,065	365,04	19347,14
ZSP1	38	P40 - 0,065	365,04	13871,53
ZSP2	57	P40 - 0,065	365,04	20807,30
SP Wyszyńskiego	17	P40 - 0,065	365,04	6205,69
NSP Cervantes	55	P40 - 0,065	365,04	20077,22
Da Vinci	3	P40 - 0,065	365,04	1095,12
RAZEM	831	P40 - 0,065	365,04	303 348,54

- na dzieci romskie + dzieci, które powróciły z zagranicy**

placówka	ilość uczniów	waga// wskaźnik	Kwota na ucznia w złotych	Razem kwota subwencji w złotych
SP1	5	P21 - 1,3	7300,81	36504,04
SP9	6	P21 - 1,3	7300,81	80308,88
RAZEM	16 Romów	P14 - 1,3	7300,81	116 812,92

- na dzieci, które powróciły z zagranicy – dodatkowa nauka języka polskiego

placówka	ilość uczniów	waga// wskaźnik	Kwota na ucznia w złotych	Razem kwota subwencji w złotych
SP1	1	P41 - 1,5	8424,01	8424,01
SP3	3	P41 - 1,5	8424,01	25272,02
RAZEM	4	P36 - 1,5	8424,01	33 696,03

- na dzieci w nauczaniu indywidualnym bez orzeczeń

placówka	ilość uczniów	waga// wskaźnik	Kwota na ucznia w złotych	Razem kwota subwencji w złotych
SP1	4	P32 - 1,00	5616,01	22464,02
SP9	8	P32 - 1,00	5616,01	44928,05
RAZEM	12	P32 - 1,00	5616,01	67 392,07

- na uczniów szkół podstawowych liczących do 70 uczniów

placówka	ilość uczniów	waga// wskaźnik	Kwota na ucznia w złotych	Razem kwota subwencji w złotych
Da Vinci	3	P3 - 0,2	1123,20	3369,60
SP Wyszyńskiego	60	P3 - 0,2	1123,20	67392,07
RAZEM	63	P3 - 0,2	1123,20	70 761,67

- subwencji na zadania pozaszkolne SOC: 2.820.241,87 zł
w tym:

*** wychowankowie niepełnosprawni w przedszkolach**

placówka	tytuł niepełnosprawności	waga// wskaźnik	ilość uczniów	kwota na ucznia w złotych	razem kwota subwencji w złotych
P1	wychowankowie z autyzmem i niep. sprz.	P55 - 9,5	13	53352,05	693576,70
	dzieci niepełno. gr. 2	P60 - 2,9	1	16286,42	16286,42
	dzieci niepełno. gr. 3	P61 - 3,6	1	20217,62	20217,62
	razem P1		15	-	730080,74
P6	dzieci niepełno. gr. 2	P60 - 2,9	1	16286,42	16286,42
	razem P6		1	-	16286,42
P8	wychowankowie z autyzmem i niep. sprz.	P55 - 9,5	1	53352,05	53352,05
	razem P8		1	-	53352,05

P9	dzieci niepełno. gr. 2	P60 - 2,9	2	16286,42	32572,83
	razem P9		2	-	32572,83
P11	wczesne wspomaganie	P57 - 0,84	1	4717,44	4717,44
	dzieci niepełno. gr. 2	P60 - 2,9	5	16286,42	81432,07
	razem P11		6	-	86149,51
P10	wychowankowie z autyzmem i niep. Sprz.	P55 - 9,5	1	53352,05	53352,05
	razem P10		1	-	53352,05
P12	wczesne wspomaganie	P57 - 0,84	1	4717,44	4717,44
	dzieci niepełno. gr. 2	P60 - 2,9	1	16286,42	16286,42
	razem P12		2	-	21003,86
P13	dzieci niepełno. gr. 2	P60 - 2,9	1	16286,42	16286,42
	razem P13		1	-	16286,42
Aktive Kids	wychowankowie z autyzmem i niep. sprz.	P55 - 9,5	1	53352,05	53352,05
	dzieci niepełno. gr. 2	P60 - 2,9	1	16286,42	16286,42
	razem Aktive Kids		2	-	69638,47
Oxford House	wczesne wspomaganie	P57 - 0,84	4	4717,44	18869,78
	razem Oxford House		4	-	18869,78
Niebieski Motyl	wychowankowie z autyzmem i niep. sprz.	P55 - 9,5	1	53352,05	53352,05
	wczesne wspomaganie	P57 - 0,84	1	4717,44	4717,44
	razem Niebieski Motyl		2	-	58069,49
Aniołkowo	wychowankowie z autyzmem i niep. sprz.	P55 - 9,5	1	53352,05	53352,05
	wczesne wspomaganie	P57 - 0,84	6	4717,44	28304,68
	dzieci niepełno. gr. 2	P60 - 2,9	5	16286,42	81432,08
	razem Aniołkowo		12	-	163088,81
Akuku	wychowankowie z autyzmem i niep. sprz.	P55 - 9,5	2	53352,05	106704,12
	dzieci niepełno. gr. 2	P60 - 2,9	2	16286,42	32572,83
	dzieci niepełno. gr. 3	P61 - 3,6	1	20217,62	20217,62
	razem Akuku		5	-	159494,57
PRZEDSZKOLA RAZEM			54		1 478 245,00

• **dzieci 6-letnie w przedszkolach:**

placówka	Ilość uczniów	waga// wskaźnik	kwota na ucznia w złotych	razem kwota subwencji w złotych
P1	62	P43 - 0,75	4212,00	261144,27
P6	24	P43 - 0,75	4212,00	101088,10
P8	27	P43 - 0,75	4212,00	113724,11
P9	69	P43 - 0,75	4212,00	290628,30
P10	14	P43 - 0,75	4212,00	58968,06
P11	28	P43 - 0,75	4212,00	117936,12
P12	16	P43 - 0,75	4212,00	67392,07
P13	15	P43 - 0,75	4212,00	63180,06

P. Sióstr Serafitek	10	P43 - 0,75	4212,00	42120,04
Niebieski Motyl	1	P43 - 0,75	4212,00	4212,00
W ogrodzie	3	P43 - 0,75	4212,00	12636,01
Aktive Kids	9	P43 - 0,75	4212,00	37908,04
Aniołkowo	13	P43 - 0,75	4212,00	54756,05
Akademia Malucha	13	P43 - 0,75	4212,00	54756,05
Oxford Hause	9	P43 - 0,75	4212,00	37908,04
Akuku	2	P43 - 0,75	4212,00	8424,01
RAZEM	315	P43 - 0,75	4212,00	1 326 781,33

*** zadania pozaszkolne gminne**

Gmina	ilość uczniów kl. I-VIII + 4,78% kl. III gimnazjalne – 17,81%	waga// wskaźnik	kwota na ucznia	razem kwota subwencji
SP1	356+17,0168= 373,0168	P62 - 0,001	5,616	2094,86
SP2	94+4,4932=98,4932	P62 - 0,001	5,616	553,14
SP2 – klasy gimnazjalne	257-45,7717=211,2283	P62 - 0,001	5,616	1186,26
Razem SP2	351+4,4932- 45,7717= 309,7215	P62 - 0,001	5,616	1739,40
SP3	492+23,5176=515,5176	P62 - 0,001	5,616	2895,16
SP3 – klasy gimnazjalne	147-26,1807=120,8193	P62 - 0,001	5,616	678,52
SP3 – uczn. poza szkołą	3+0,1434=3,1434	P62 - 0,001	5,616	17,65
Razem SP3	642+23,661- 26,1807= 639,4803	P62 - 0,001	5,616	3591,33
SP5	619+29,5882= 648,5882	P62 - 0,001	5,616	3642,48
SP9	141+6,7398=147,7398	P62 - 0,001	5,616	829,71
SP9 – klasy gimnazjalne	144-25,6464=118,3536	P62 - 0,001	5,616	664,67
Razem SP9	285+6,7398- 25,6464= 266,0934	P62 - 0,001	5,616	1494,38
ZSP1	120+5,736= 125,736	P62 - 0,001	5,616	706,13
ZSP2	169+8,0782= 177,0782	P62 - 0,001	5,616	994,47
SP Wyszyńskiego	60+2,868=62,868	P62 - 0,001	5,616	353,07
SP Wyszyńskiego – klasy gimnazjalne	17-3,0277=13,9723	P62 - 0,001	5,616	78,47
Razem SP Wyszyńskiego	77+2,868-3,0277= 76,8403	P62 - 0,001	5,616	431,54
NSP Cervantes	62+2,9636= 64,9636	P62 - 0,001	5,616	364,84
NSP Da Vinci	3+0,1434= 3,1434	P62 - 0,001	5,616	17,65
ZDZ – klasy gimnazjalne	30-5,343= 24,657	P62 - 0,001	5,616	138,47
ŻYWIEC	2711 + 3 poza szkołą = 2714 + 101,2882 - 105,9695=2709,3187	P62 - 0,001	5,616	15215,55

**Zgodnie z przepisami oświatowymi
oraz algorytmem naliczania subwencji oświatowej**

ilość dzieci w oddziale

- min. nie jest określony przepisami
- max.
- przedszkola – nie może przekroczyć 25 wychowanków
- szkoły podstawowe: 20 – 24 – norma rzeczowa 26 (klasy I-III – 25)
- gimnazja: 28 – 32 – norma rzeczowa 26

W mieście Żywcu

w roku szkolnym: 2014/2015 2015/2016 2016/2017 2017/2018

ilość dzieci w oddziale:

- przedszkola:	22,13	22,86	22,21	21,84
- szkoły podstawowe:	20,87	21,30	21,20	21,86

Normatyw zakresu rzeczowego wydatków

Liczba nauczycieli na oddział (ze zwiększeniem o 10% z tytułu urlopów zdrowotnych, zniżek funkcyjnych itp.) NORMA RZECZOWA – 1,80

Szk. Podstawowe:	cykl I (kl. 1-3)	1.528	(25 godzin)
	cykl II (kl. 4-6)	1.632	(26,7 godziny)
Gimnazja	cykl III (kl. I-III)	1.833	(30 godzin)

Algorytm podziału części oświatowej subwencji ogólnej

- 1. 605 - wskaźnik standardowej liczby nauczycieli na 1 oddział szkolny
- 26 - średnia liczba uczniów na 1 oddział szkolny
- 0,375 - wskaźnik standardowej liczby pracowników obsługi na 1 oddział

INFORMACJA o stanie realizacji zadań oświatowych gminy Żywiec w roku szkolnym 2017/2018

(Obowiązek sporządzenia i przedstawienia informacji o stanie realizacji zadań oświatowych gminy Żywiec w roku szkolnym wynika z dyspozycji art. 11 ust. 7 ustawy z dnia 14 grudnia 2016 r. Prawo oświatowe”.

„ Organ wykonawczy jednostki samorządu terytorialnego, w terminie do dnia 31 października, przedstawia organowi stanowiącemu jednostki samorządu terytorialnego informację o stanie realizacji zadań oświatowych tej jednostki za poprzedni rok szkolny”.

I. Zadania oświatowe.

Zadania oświatowe gminy Żywiec wynikają z:

1. Ustawy z dnia 8 marca 1990 r. o samorządzie gminnym (t.j. Dz. U. z 2018 r. poz. 994 ze zm.),
2. Ustawy z dnia 14 grudnia 2016 r. Prawo oświatowe (t.j. Dz.U. z 2018 r., poz. 996 ze zm.),
3. Ustawy z dnia 26 stycznia 1982 r.- Karta Nauczyciela, (t.j. z 2018 r. Dz. U. poz. 967 ze zm.) oraz przepisów wykonawczych do tych ustaw.

W art. 7 ust. 1 ustawy o **samorządzie gminnym** zapisano, że zaspakajanie zbiorowych potrzeb wspólnoty m.in. w zakresie edukacji publicznej należy do zadań własnych gminy.

W przepisach ustawy **Prawo oświatowe** ustawodawca wskazał, iż w szczególności do zadań gminy należy:

1. zakładanie i prowadzenie przedszkoli, w tym przedszkoli specjalnych i szkół podstawowych,
2. zabezpieczenie bazy lokalowej i sprawności technicznej obiektów oświatowych oraz środków rzeczowych i finansowych dla działalności,
3. zabezpieczenia kadry pracowniczej ,w tym administracyjno-obługowej.

W ustawie **Karta Nauczyciela**, wśród zadań gminy wymieniono m.in. następujące zadania:

1. stanowienie o wysokości niektórych składników wynagrodzenia nauczycieli,
2. wspieranie nauczycieli w procesie dydaktyczno-wychowawczym.

Zadania oświatowe miasta Żywca związane są również z obowiązkiem:

1. realizacji zadań dla wsparcia procesu dydaktycznego i szkolnych programów wychowawczych,
2. kontrolowania spełniania przez uczniów obowiązku szkolnego i obowiązku nauki,
3. realizacji zadań wspierających uczniów w nauce.

II. Stan organizacji i baza lokalowa

W roku szkolnym 2017/2018 miasto Żywiec było organem prowadzącym dla 6 przedszkoli publicznych, 5 szkół podstawowych, 2 zespołów szkolno-przedszkolnych. Sieć szkół podstawowych i przedszkoli w Mieście Żywcu, w roku szkolnym 2017/2018 obrazuje poniższa tabela.

Ponadto w naszym mieście w roku szkolnym 2017/2018 funkcjonowało:

- 1 przedszkole niepubliczne o uprawnieniach publicznych prowadzone przez Siostry Serafitki, dotowane przez miasto Żywiec. Przedszkole znajduje się w budynku będącym własnością Zgromadzenia Sióstr Serafitek – Żywiec, ul. Sobieskiego 6,
- 8 niepublicznych przedszkoli, których organami prowadzącymi są osoby fizyczne. Siedziby w/w przedszkoli mieszczą się: ul. Pogodnej 12, ul. Kolonii Browar 7a, ul. Komorowskich 53 i 97, al. Piłsudskiego 22, ul. Węglowej 19, ul. Świętokrzyskiej 43, ul. KEN 15,
- 3 niepubliczne szkoły podstawowe o uprawnieniach szkoły publicznej, których organami prowadzącymi są osoby fizyczne. Jedna szkoła wynajmuje część budynku przy ul. Kościuszki 35, druga przy ul. Powstańców Śląskich 2A, a trzecia na ul. Pod Łyską 36,
- 1 niepubliczne gimnazjum o uprawnieniach szkoły publicznej, którego organem prowadzącym jest osoba prawna. Gimnazjum mieści się przy ul. Sienkiewicza 65.

1.	Szkoła Podst. Nr 1	Żywiec ul. Ks.Prał.St. Słonki 14	mgr Małgorzata Kapala	8612045
2.	Szkoła Podst. nr 2	Żywiec ul. Zielona 1	Mgr Aneta Zagól	
2.	Szkoła Podst. Nr 3	Żywiec ul. M. Skłodowskiej – Curie 2	mgr Aleksandra Knapiek	8612013
3.	Szkoła Podst. Nr 5	Żywiec ul. Powstańców Śl. 4	mgr Wiesława Wisłowska	8614256
4.	Szkoła Podst. Nr 9	Żywiec ul. Podlesie 63	mgr Elżbieta Kłusak	8632256
5.	Zespół Szkolno-Przedszkolny Nr 1 Szkoła Podst. Nr 6 Przedszkole Nr 12	Żywiec ul. Moszczanicka 26	mgr Małgorzata Kubera	8652197
6.	Zespół Szkolno-Przedszkolny Nr 2 Szkoła Podst. Nr 8 Przedszkole Nr 13	Żywiec – Oczków ul. Niezapominajki 14	mgr Bogumiła Cembala	8652579
10.	Przedszkole Nr 1	Żywiec ul. Ks.Prał.St. Słonki 4	mgr Gabriela Urbańska	8612717
11.	Przedszkole Nr 6	Żywiec ul. Sporyska 37	mgr Dorota Jura	8613596
12.	Przedszkole Nr 8	Żywiec ul. Grunwaldzka 17	mgr Małgorzata Data	8613825
13.	Przedszkole Nr 9	Żywiec ul. Poniatowskiego 12	mgr Barbara Haręża	8614338
14.	Przedszkole Nr 10	Żywiec ul. Kolonia Browar 44	mgr Katarzyna Podgórska	8615592
15.	Przedszkole Nr 11	Żywiec oś. Parkowe 16	mgr Elżbieta Wolna – Krzus	4755048

Stan organizacji szkół publicznych w roku szkolnym 2017/2018 obrazuje tabela nr 1 i 2.

Tabela Nr 1. Stan organizacji szkół podstawowych w roku szkolnym 2017/2018. Zatrudnienie w szkołach w roku szkolnym 2017/2018 (stan na 31.03.2018 r. – SIO).

Nr szkoły	Liczba oddziałów	Liczba Uczniów	Liczba Nauczycieli		Liczba pracowników Obsługi	
			Osoby	Etaty	Osoby	Etaty
SP1	15	353	43	39,2	13	12,50
SP2 z oddziałami gimnazjalnymi	15	352	53	46,17	16	15,50
SP3 z oddziałami gimnazjalnymi	28	635	75	67,9	25	24,13
SP5	27	611	61	53,12	18	16,75
SP6	6	120	24	14,29	8	8,00
SP8	12	172	47	36,26	15	13,26
SP9 z oddziałami gimnazjalnymi	13	293	42	33,76	16	15,50
Razem	116	2536	345	290,70	111	105,64

Tabela Nr 2. Liczba uczniów / wychowanków na oddział. Liczba etatów nauczycielskich na oddział. Liczba uczniów na etat nauczycielski w roku szkolnym 2017/2018.

Nr szkoły	Liczba oddziałów	Liczba Uczniów	Liczba uczniów na oddział	Liczba etatów nauczycielskich na oddział	Liczba uczniów na etat nauczycielski
SP1	15	353	23,53	2,61	9,01
SP2 z oddziałami gimnazjalnymi	15	352	23,47	3,08	7,62
SP3 z oddziałami gimnazjalnymi	28	635	22,68	2,43	9,35
SP5	27	611	22,63	1,97	11,50
SP6	6	120	20,00	2,38	8,40
SP8	12	172	14,33	3,02	4,74
SP9 z oddziałami gimnazjalnymi	13	293	22,54	2,60	8,68
Razem	116	2536	21,86	2,51	8,72

Do 5 szkół podstawowych i 2 zespołów szkolno - przedszkolnych uczęszczało w roku szkolnym 2017/2018 – 2.536 uczniów. Funkcjonowało 116 oddziałów, w których zatrudnionych było 345 nauczycieli na 290,70 etatu i 111 pracowników administracyjno - obsługowych na 105,64 etatu. Łącznie w szkołach zatrudnione były 456 osoby na 396,34 etatu.

Stan organizacji przedszkoli publicznych w roku szkolnym 2017/2018 obrazuje tabela nr 3 i 4.

Tabela Nr 3. Stan organizacji przedszkoli publicznych i niepublicznych. Zatrudnienie w przedszkolach w roku szkolnym 2017/2018

Nr Przedszkola	Liczba Oddziałów	Liczba dzieci	Liczba Nauczycieli		Liczba pracowników Obsługi	
			Osoby	Etaty	Osoby	Etaty
P1	8 w tym 2 „0” w szkole SP9	158	25 + 2 k.***	23,7	27	26
P6	3	71	8 + 1 k.***	6,44	8 + 1 s.	7,75 + 0,75 s.*
P8	3 w tym 1 „0” w SP	86	10 + 1 k.***	8,44	12	10,75
P9	3	196	21 + 1 k.***	19,99	16	15,5
P10	8	68	12 + 1 k.***	8,27	9	8
P11	3	137	20 + 1 k.*** (1 z.z.**)	17,39	16	15
P12	6	58	9 + 1 k.***	7,25	3	2,5
P13	3	56	8 + 1 k.***	6,3	3	2,25
Razem	34 w tym 3 „0”- w szkołach	830	113 + 9 k.***	97,78	94 + 1 s.	87,75 + 0,75 s.*

* pracownik na sezon grzewczy

** oddelegowana do pracy w ZNP – Pani Małgorzata Pawlik, P-11)

*** siostra zakonna lub katechetka

Tabela Nr 4. Liczba uczniów / wychowanków na oddział. Liczba etatów nauczycielskich na oddział. Liczba uczniów na etat nauczycielski w roku szkolnym 2017/2018.

	Liczba Oddziałów	Liczba dzieci	Liczba uczniów na oddział	Liczba etatów nauczycielskich na oddział	Liczba uczniów na etat nauczycielski
P1	8	158	19,75	2,96	6,67
P6	3	71	23,67	2,15	11,02
P8	4	86	21,50	2,11	10,19
P9	8	196	24,50	2,50	9,80
P10	3	68	22,67	2,76	8,22
P11	6	137	22,83	2,90	7,88
P12	3	58	19,33	2,42	8,00
P13	3	56	18,67	2,10	8,89
Razem	38	830	21,84	2,57	8,49

Do 6 przedszkoli i 2 zespołów szkolno - przedszkolnych uczęszczało 830 wychowanków + 50 do przedszkola Sióstr Serafitek, co stanowiło 66,89 % dzieci w wieku od 3 – 6 lat, Pewien odsetek stanowią dzieci realizujące obowiązek rocznego przygotowania przedszkolnego w innych gminach i przebywające z rodzicami za granicą oraz dzieci uczęszczające do grupy przedszkolnej Specjalnego Ośrodka Szkolno-Wychowawczego.

W przedszkolach miejskich funkcjonowało 38 oddziałów, w których zatrudnionych było 122 nauczycieli na 97,78 etatu i 94 (+ 1 na sezon grzewczy) pracowników obsługi na 87,75 etatu (+ 0,75 etatu na sezon grzewczy), co dawało łącznie 216 osób (+ 1 osoba na sezon grzewczy) na 185,53 etatu (+ 0,75 na sezon grzewczy). W latach 1996–2016 zatrudnienie obniżyło się o 1 osobę (z 217 do 216). Nauczyciele zatrudnieni posiadają pełne kwalifikacje zawodowe uzupełnione dodatkowymi specjalizacjami (gimnastyka korekcyjno - kompensacyjna, logopedia, terapia pedagogiczna, oligofrenopedagogika).

III. Baza do działalności oświatowej.

Placówki oświatowe prowadzone przez miasto Żywiec funkcjonowały w 16 budynkach komunalnych. Stan bazy lokalowej obrazuje tabela Nr 5.

Tabela Nr 5. Stan bazy lokalowej oświaty w roku szkolnym 2016/2017 r.

Wyszczególnienie		Powierzchnia nieruch.g runtowej (w m²)	w tym: powierzchn. Terenów zielonych (w m²)	Pomieszczenia (ilość)						
				Sale lekcyjne	Pracownie		Sale gimna- styczne	Gabinety lekarskie	Świetlice	Stoł ówki
					Komp- uterowe	Język.				
1.	Przedszkole nr 1	2138	1353	6						
2.	Przedszkole nr 6	1612	860	3						
3.	Przedszkole nr 8	3154	2621	4	czwarta sala w SP3					
4.	Przedszkole nr 9	2292	1729	8						
5.	Przedszkole nr 10	5681	4730	3						
6.	Przedszkole nr 11	4441	3280	6						
7.	ZSP1 Przedszkole nr 12	0	0	3						
8.	ZSP2 Przedszkole nr 13	0	0	3						
	Razem	19318	14573	36						
9.	Szkoła Podst. Nr 1	3816	800	15	1	0	1	1	2	1
10.	Szkoła Podst. Nr 2	3208	700	25	2	0	3*	1	1	1
11.	Szkoła Podst. Nr 3	8402	3000	24	2	1	1**	0	3	1
12.	Szkoła Podst. Nr 5	8724	4300	25	2	0	3***	1	2	1
13.	ZSP1 Szkoła Podst. Nr 6	13440	5745	6	1	0	1	1	1	1
14.	ZSP2 Szkoła Podst. Nr 8	6384	1384	13	1	1	1	0	1	1
15.	Szkoła Podst. Nr 9	3072	837	13	1	1	1	1	1	1
	Razem	47046	16766	121	10	3	11	5	11	7
	Ogółem	66364	31339	157	10	3	11	5	11	7

* Gimnazjum nr 2 posiada 2 sale gimnastyczne zastępcze i korzysta z Sali gimnastycznej Miejskiego Ośrodka Sportu i Rekreacji przy ul. Zielonej

** uczniowie Szkoły Podstawowej nr 3 korzystają również z sali gimnastycznej Miejskiego Ośrodka Sportu i Rekreacji przy ul. Zielonej oraz boiska ze sztuczną nawierzchnią MOSiR przy ul. M.Curie-Skłodowskiej 2

***Szkoła Podstawowa nr 5 posiada jedną dużą salę gimnastyczną i 2 salki zastępcze.

Uczniowie wszystkich szkół korzystają z krytej pływalni miejskiej w ramach godzin wychowania fizycznego lub zajęć pozalekcyjnych SKS.

Tabela Nr 6. Urządzenia rekreacyjno – sportowe.

Wyszczególnienie		Rodzaj urządzenia	Liczba urządzeń/liczba boisk
1.	Przedszkole nr 1	plac zabaw, 1 piaskownice z domkami, zabawki: 1 królicza nora, 1 wążka, 1 ciężarówka, 3 bujaki (DINO, MYSZ, ŻYRAFA), 2 karuzele (FINNO, BOCIANIE GNIAZDO)	9
2.	Przedszkole nr 6	plac zabaw, urządzenia, ławeczki	10
3.	Przedszkole nr 8	- plac zabaw: huśtawki, domek ze zjeżdżalnią, stanowisko gimnastyczne, podwójny drążek do podciągania, tablica kółko krzyżyk, ławka z wieszakami, ławka ze stolikiem, ławki - teren zielony	31
4.	Przedszkole nr 9	2 altany, 2 piaskownice, pociąg z wagonem, 3 bujaki, 2 huśtawki, ławeczki z oparciem	16
5.	Przedszkole nr 10	plac zabaw	11
6.	Przedszkole nr 11	plac zabaw, tor przeszkód, huśtawki, sprężynowce, boisko-kostka brukowa.	8
7.	ZSP 1 Przedszkole nr 12	Plac zabaw: 2 huśtawki, karuzela, konik, bujak	5
8.	ZSP 2 Przedszkole nr 13	plac zabaw	4
9.	Szkoła Podstawowa nr 1	boisko asfaltowe (p. nożna, p. koszykowa, p. siatkówka)	1
10.	Szkoła Podstawowa nr 2	teren rekreacyjny (wiata, ławeczki, trawniki)	1
11.	Szkoła Podstawowa nr 3	Boisko (p. nożna, p. siatkowa)*	1
		boisko trawiaste*	1
12.	Szkoła Podstawowa nr 5	boisko asfaltowe (p. nożna, p. koszykowa,) boisko (powierzchnia gruntowa)*	7/1
13.	ZSP1 Szkoła Podst. Nr 6	boisko trawiaste (piłka nożna), siłownia zewnętrzna (4 elementy), wewnętrzna ścianka wspinaczkowa	5
14.	ZSP2 Szkoła Podst. Nr 8	0	0
15.	Szkoła Podstawowa nr 9	boisko (p. koszykowa)	1

* wymaga modernizacji

Stan techniczny i funkcjonalność budynków oświatowych oraz urządzeń sportowo-rekreacyjnych uznać należy za dobry, co jest rezultatem stałych, znacznych nakładów finansowych czynionych od kilku lat. W okresie sprawozdawczym czyniono stale działania dla poprawy bazy lokalowej placówek oświatowych, w tym wyposażenia w sprzęt szkolny i pomoce dydaktyczne.

Prace remontowe realizowane w placówkach oświatowych w 2017 roku

Szkoła Podstawowa nr 1

1. malowanie ścian, naprawa i malowanie ogrodzenia	5 500,00
--	----------

Szkoła Podstawowa nr 3

1. uszczelnienie okien w kuchni	1 000,00
2. założenie moskitier	1 000,00
3. remont schodów zewnętrznych	3 000,00
4. naprawa chodnika	2 000,00
5. wymiana podłogi III piętro	2 000,00
6. remont salki „Zielona pracownia”	1 764,00
razem	10.764,00

Szkoła Podstawowa nr 5

1. malowanie jadalni i salek gimnastycznych	
2. remont łazienki dla personelu	
3. montaż ławek przed szkołą	
4. naprawy sanitariatów	
5. naprawa kociołków grzewczych	
razem	9 000,00

Szkoła Podstawowa nr 9

1. Remont schodów i korytarza	7.500,00
2. Przewóz wyposażenia i sprzętu z montażem	6.500,00
razem	14.000,00

Przedszkole nr 6

1. malowanie pomieszczeń przedszkola	
2. remont tarasu	
3. naprawa ogrodzenia	
4. remont kontenera	
5. remont i konserwacja sprzętu przedszkolnego	
6. wymiana drzwi wejściowych	
razem	22.930,00

Przedszkole nr 10

1. malowanie Sali	
2. remont sanitariatów	
3. zabezpieczenie instalacji wodociągowej przed zamarzaniem	
4. wykonanie zadaszenia na dachach do kotłowni	
5. demontaż zbędnych drzwi i ich zamurowanie	
6. odgrozdzenie placu zabaw od wjazdu do placówki	

Przedszkole nr 11

1. konserwacja sprzętu ogrodowego	400,00
2. malowanie ogrodzenia	240,00
3. malowanie rynien	210,00
4. pokrycie daszków nad wyjściami	400,00
razem	1 250,00

Gimnazjum nr 2

1. impregnacja schodów
2. odnawianie lamperii
3. remont 2 sal i świetlicy dla dzieci młodszych
4. budowa przejścia chroniącego przed spadającym tynkiem

razem **27.182,00**

Gimnazjum nr 2

środki z subwencji--remont sanitariatów

18 735,00

razem **18 735,00**

Ogółem prace remontowe- 121.711,00

Środki na doposażenie placówek w związku z reformą oświaty

Gimnazjum nr 2

środki z subwencji- doposażenie świetlic w sprzęt i pomoce dydaktyczne	14 332,00
środki z subwencji-doposażenie sal lekcyjnych w ławki, krzesła i szafki	36 774,00

ogółem środki na doposażenie Gimnazjum nr 2 51 106,00

Szkoła Podstawowa nr 1

Doposażenie w pomoce dydaktyczne do utworzonych pracowni przedmiotowych-	16.600,00
--	-----------

Szkoła Podstawowa nr 5

Doposażenie w pomoce dydaktyczne do utworzonych pracowni przedmiotowych-	21.470,00
--	-----------

Szkoła Podstawowa nr 6

Doposażenie w pomoce dydaktyczne do utworzonych pracowni przedmiotowych-	50.089,00
--	-----------

Szkoła Podstawowa nr 8

Doposażenie w pomoce dydaktyczne do utworzonych pracowni przedmiotowych-	41.315,00
--	-----------

Szkoła Podstawowa nr 9

Doposażenie w pomoce dydaktyczne do utworzonych pracowni przedmiotowych-	6.500,00
--	----------

ogółem środki na doposażenie finansowane z budżetu gminy- 135.974,00

Prace remontowe realizowane w 2018 r.

Szkoła Podstawowa nr 1

lp	Nazwa zadania	koszt
1.	Gruntnowa poprawa stanu elewacji, spęgniętej pod wpływem wody, z odpadającymi fragmentami tynku, szczególnie po gzymsem na sali gimnastycznej, naprawa rynien oraz fragmentu dachu na Sali gimnastycznej	25.000,00
2.	Malowanie korytarzy I, II, III piętra)	31.500,00
3	Remont parkietu w sali gimnastycznej, malowanie klatek schodowych, cyklinowanie parkietu	30.000,00
	Razem	86.500,00

Szkoła Podstawowa nr 2

lp	Nazwa zadania	koszt
1	Malowanie korytarza na parterze	12 800,00
2	Malowanie korytarza na I piętrze	14 900,00
3	Montaż poręczy przy schodach w szatni	1 000,00
4	Wymiana instalacji elektryczno-oświetleniowej w kuchni	6 000,00
5	Montaż sufitu podwieszanego w kuchni oraz malowanie kuchni	11. 000,00
6	Naprawa zniszczonego fragmentu bariereki drewnianej schodów łączących II-piętro z poddaszem, we wschodnim skrzydle budynku	400,00
7	Naprawa częściowo zniszczonych drzwi drewnianych na I piętrze W-C chłopców	100,00
8	Naprawa częściowo zniszczonych drzwi przeciwpożarowych na poddaszu	600,00
9	Malowanie pomieszczeń administracyjnych szkoły (usługa) (sekretariat, gabinet wicedyrektora, gabinet dyrektora)	4 500,00
10	malowanie ławek zewnętrznych, impregnacja schodów, renowacja szafek uczniowskich w szatni, malowanie drzwi wewnętrznych i zewnętrznych, malowanie łazienki na II piętrze	2.900,00
11	Remont elewacji	12.100,00
12	Malowanie korytarza na II piętrze	13.000,00
13	Malowanie salki do ćwiczeń	3.500,00
	Razem	82.800,00

Szkoła Podstawowa nr 3

lp	Nazwa zadania	koszt
1.	Remont podłóg w salach 29,25,23 oraz w gabinecie pedagoga łącznie -246 m2-	30 000,00
2.	Malowanie korytarzy I i II piętro, klatki schodowej oraz wejścia głównego-	17 500,00
3	Remont rynien	5.000,00
4	Remont parkietu w sali gimnastycznej	50.000,00
	Razem	102.500,00

Szkoła Podstawowa Nr 5

lp	Nazwa zadania	koszt
1.	Wykonanie projektu: demontaż starego ogrodzenia, projekt i wykonanie nowego ogrodzenia wokół szkoły, nowe fundamenty, podmurówki i elementy ogrodzeniowe, dwie bramy , 3 furtki wejściowe, 100 m ogrodzenia boiska szkolnego w formie piłkochwytyów.	4.000,00
2.	Wymiana oświetlenia terenu szkoły	7.000,00
3.	Malowanie pomieszczeń szkoły	12.000,00
4	Podjazdy dla niepełnosprawnych	2.000,00
5	dostosowanie łazienki do potrzeb dziecka niepełnosprawnego ruchowo ,remont łazienki dla personelu ,malowanie pomieszczeń szkoły, maszt flagowy i montaż.	9.800,00
	Razem	34.800,00

Zespół Szkolno-Przedszkolny nr 1

lp	Nazwa zadania	koszt
1.	Remont ściany zewnętrznej	3 000,00
2.	Remont kominów	6 000,00
3.	Remont schodów między budynkami:	6 780,00
4.	Malowanie ścian wewnętrznych, wymiana płytek podłogowych w kuchni starego budynku	1 800,00
5	przystosowanie klasy na pracownię chemiczną .	1.200,00
	Razem	18.780,00

Zespół Szkolno-Przedszkolny nr 2

lp	Nazwa zadania	koszt
1.	remontu ściany łazienki w toalecie dziewcząt	1.500,00
2.	malowanie sali po obsunięciu płyty	3.386,00

3.	Usunięcie pęknięć filarów ściennych	4 197,00
4.	Wykonanie ogrodzenia wokół strefy aktywności	5 500,00
5.	Wykonanie monitoringu strefy aktywności	4 000,00
	Razem	18 583,00

Szkoła Podstawowa nr 9

Ip	Nazwa zadania	koszt
1.	Naprawa schodów wejściowych od strony boiska poprzez ułożenie płytek	7.000,00
2.	Wymiana okuć blacharskich przy obserwatorium oraz przy kominach	3.000,00
3.	Naprawa uszkodzonego sufitu na sali gimnastycznej- mocowanie liny do wspinania (prace wysokościowe)	1.500,00
4	Wyrównanie zapadniętej kostki brukowej przy sali gimnastycznej i boisku	1.000,00
5	malowanie punktowe pomieszczeń: biblioteka, sala nr 34, sufit w obserwatorium, zbiecie tynku i położenie nowego oraz malowanie ściany w sali gimnastycznej, wymiana rynny, naprawa ubytków w żelbetowym murku ogrodzenia zewnętrznego.	2.200,00
	Razem	14.700,00

Przedszkolu nr 6

Ip	Nazwa zadania	koszt
1.	Cyklinowanie i malowanie podłogi w Sali Maluszków oraz jadalni	10 000,00
2.	Wykonanie osłon na grzejnikach w salach zajęć	3.000,00
3	Gipsowanie i malowanie ścian w jadalni i sali maluszków oraz jadalni	20.000,00
4	Usunięcie starego parkietu, wyrównanie podłoża i ułożenie nowej podłogi	9.000,00
5.	Wykonanie koncepcji układu funkcjonalnego budynku	4 305,00
6.	Remont salki przedszkolnej	6 917,00
	Razem	53 222,00

Przedszkolu nr 9

Ip	Nazwa zadania	koszt
1.	Częściowe malowanie sali dla dzieci ,zabezpieczenie barierką ochronną przerwę pomiędzy doświetlającą płaszczyzną z pustaków szklanych a spocznikiem schodów, wykonanie obudowy pod zlewozmywak w obieralni jarzyn.	2.000,00
2.	Zakup urządzeń do placu zabaw	25 000,00
	Razem	27.000,00

Przedszkolu nr 11

Ip	Nazwa zadania	koszt
1	Malowanie ścian w dwóch salach	6.000,00
2	Zakup i wymiana paneli podłogowych w salach, postawienie ścianki działowej wraz z drzwiami na korytarzu.	4.000,00
3	Malowanie pomieszczeń, wymiana paneli podłogowych	2.000,00
4.	Remont dachu	4 200,00
	Razem	16.200,00

Ogółem koszty remontów i materiałów na remonty - 455.085,00

Wydatki inwestycyjne:

Przedszkolu nr 11

Ip	Nazwa zadania	koszt
1.	Zakup separatora tłuszczu wraz z montażem	20.000,00
	Razem	20.000,00

Zespół Szkolno-Przedszkolny nr 1

lp	Nazwa zadania	koszt
1.	Zakup kotary grodzącej na Sali gimnastycznej wraz z montażem	10.000,00
	Razem	10.000,00

Szkoła Podstawowa nr 2

lp	Nazwa zadania	koszt
1.	Zakup separatora tłuszczu wraz z montażem	20.000,00
	Razem	20.000,00

Razem wydatki inwestycyjne 50.000,00

Inwestycje:

Tabela Nr 8. Wykaz inwestycji w placówkach oświatowych w roku 2017.

NAZWA ZADANIA	KWOTA 2015
Budowa nowego przedszkola w Żywcu, ul. Tetmajera	3 333 649,38
Razem	3 371 952,76

Oblicze współczesnej szkoły charakteryzuje poziom wyposażenia w środki techniczne do nauki i wzajemnego informowania. Szkoły zostały wyposażone w pracownie komputerowe.

Stan wyposażenia w urządzenia specjalistyczne oraz zbiory biblioteczne w placówkach oświatowych prowadzonych przez miasto Żywiec obrazuje tabela Nr 9.

Tabela Nr 9. Stan wyposażenia w urządzenia specjalistyczne i zbiorów bibliotecznych.

Wyszczególnienie		Ilość									
		Komputery		Projektory multimed.	Rzutniki pisma	Rzutniki przezrocz.	Kamery video	Odtw. DVD, VHS	Kse ro	Woluminy	Kam ery – monit .
		Ogółem	w tym: do użytku uczniów								
1.	P1	3 komputery, 9 laptopów	6	Tablica multimedialna 7	Rzutnik do tablicy multime- dialnej 7	0	0	0	1	820	0
2.	P6	3+3 laptopy	2	1	0	0	0	2	1	0	0
3.	P8	3+3 laptopy	0	0	0	0	1	1	1	48	11
4.	P9	1+4 laptopy	0	Tablica multimedialna 2	0	0	0	5	1	1013	11
5.	P10	1+3 laptopy	0	1	0	0	0	2	1	0	6
6.	P11	2+3 laptopy	1	2	0	0	0	4	1	1622	1

7.	ZSP1 –P 12	1+1 laptop	0	Tablica multimedialna 1	0	0	0	1	1	25	0
8.	ZSP2 – P13	2	0	0	2	0	0	0	0	0	0
Razem		42	9	14	9	0	1	15	7	3528	29
9.	SP 1	16	14	6	2	0	0	8	1	14222	27
10.	SP 2	64	26	21	0	2	1	6	2	6439+62 podręczniki, 7044 darmowych podręczników do kl. I-III gimn. oraz I,II,IV,V,VII i VIII szkoły podst., 91 filmów, 2 materiały elektroniczne	17
11.	SP 3	75	37	11	3	1	1	11	5	13652	25
12.	SP 5	39	25 komputerów +10 net-booków	3	0	0	0	3	2	11911	5
13.	ZSP1 SP 6	17+12 laptopów	16+2 laptopy	2	1	0	0	1	2	4552	8
14.	ZSP2 SP 8	36	21	2	7	0	0	0	2	7445	0
15.	SP 9	63+22 laptopy = 85	47	Tablice interaktywne 3, monitory interaktywne 2	2	1	1	7	2	6883	52
Razem:		344	198	50	15	4	3	36	16	72303	24
Ogółem		386	207	64	24	4	4	51	23	75831	163

IV. Kadra pedagogiczna – posiadane kwalifikacje, stopnie awansu zawodowego, doskonalenie zawodowe w roku szkolnym 2017/2018

Dla zabezpieczenia odpowiedniego poziomu nauczania w roku szkolnym 2017/2018, zgodnie z wymogami prawa i potrzebami poczyniono nakłady w zakresie doskonalenia zawodowego nauczycieli. W okresie roku szkolnego 2017/2018 na doskazytalcenie i doskonalenie zawodowe nauczycieli wydatkowana zostala kwota **217.620,27 zł**. Nakłady na doskazytalcenie i doskonalenie zawodowe przedstawia tabela nr 10.

Tabela Nr 10. Nakłady na doskonalenie zawodowe nauczycieli w latach 2017-2018.

Wyszczególnienie		2017	2018 (I-VIII)
		w złotych	
1.	Dopłaty do czesnego	46.015,00	21.896,00
2.	Szkolenia	56.693,74	32.070,19
3.	Doradztwo metodyczne	34.980,33	25.965,01
Razem- nakłady		137.689,07	79.931,20

W ramach wyodrębnionych środków na doskonalenie zawodowe nauczycieli, dyrektorzy placówek oświatowych mieli możliwość:

1. szkolenia Rad Pedagogicznych zgodnie z indywidualnymi potrzebami poszczególnych placówek,
2. korzystania z pomocy i szkoleń prowadzonych przez zatrudnionych doradców metodycznych.

W roku szkolnym 2016/2017 dofinansowaniem objętych było łącznie 41 nauczycieli oraz Rady Pedagogiczne poszczególnych szkół i przedszkoli. Specjalności (kierunki) w uczelniach wyższych, na których studiowali oraz warsztatów i szkoleń, w których uczestniczyli obrazuje tabela nr 11.

Tabela Nr 11. Nauczyciele uczący się /doskonalący się/ poprzez naukę na uczelniach wyższych.

Kierunek studiów		Forma kształcenia
1.	Pedagogika przedszkolna i wczesnoszkolna.	<p>Studia magisterskie</p> <p>Studia magisterskie uzupełniające</p> <p>Studia licencjackie</p> <p>Kolegia językowe</p> <p>Studia podyplomowe</p> <p>Kursy kwalifikacyjne</p>
2.	Pedagogika opiekuńczo – wychowawcza	
3.	Pedagogika terapeutyczna	
4.	Psychologia	
5.	Pedagogika	
6.	Filologia angielska	
7.	Język angielski w nauczaniu zintegrowanym	
8.	Poradnictwo i pomoc psychologiczna	
9.	Profilaktyka i terapia zaburzeń	
10.	Logopedia z glottodydaktyką. Neurologopedia	
11.	Oligofrenopedagogika	
12.	Język polski – dydaktyka	
13.	Prowadzenie zajęć edukacyjnych w zakresie pierwszej pomocy	
14.	Rekreacja ruchowa – instruktor	
15.	Socjoterapia i trening psychologiczny	
16.	Praca z dzieckiem niepełnosprawnym Metoda Tomatisa	
17.	Praca z dzieckiem niepełnosprawnym Biofeedback	
18.	Praca z dzieckiem niepełnosprawnym Integracja sensoryczna	
19.	Praca z dzieckiem Autystycznym i z Zespołem Aspergera	
20.	Filozoficzno-teologiczne	
21.	Promocja zdrowia i edukacja zdrowotna	
22.	Trening umiejętności społecznych	
23.	WOS i przedsiębiorczość	
24.	Edukacja i rehabilitacja osób z niepełnosprawnością intelektualną	
25.	Terapia Poznawczo-Behawioralna w teorii i praktyce	

26.	Surdopedagogika	
27.	Wczesne wspomaganie rozwoju dziecka	

System doskonalenia i doksztalcania nauczycieli spowodował, że większość nauczycieli posiada już kwalifikacje do nauczania co najmniej dwóch przedmiotów. Coraz liczniejsza jest grupa nauczycieli posiadających uprawnienia do uczenia trzech przedmiotów. Efektem podejmowanych działań oraz właściwej polityki kadrowej jest niewątpliwie bardzo dobra struktura w zakresie poziomu wykształcenia nauczycieli, co obrazuje tabela nr 12 oraz szeroki „wachlarz” form i metod pracy nauczycieli, a w konsekwencji osiągnięte wyniki nauki uczniów, w tym ze sprawdzianów na zakończenie szkoły podstawowej oraz z egzaminu gimnazjalnego.

Tabela Nr 12. Poziom wykształcenia nauczycieli w 2017/2018 r. wg stanu na dzień 31.03.2018 r.

	Poziom wykształcenia (w osobach)								
	Mgr pedagogiczne		Licencjat		Kolegium/SN		Inne		Razem
	2018	% ogółu	2018	% ogółu	2018	%ogółu	2018	% ogółu	2018
Przedszkola	109	89,34	9	7,38	4	3,28	0	0	122
Szkoły Podstawowe	334	96,81	6	1,74	5	1,45	0	0	345
Razem	443	94,86	15	3,21	9	1,93	0	0	467

Wyższe wykształcenie magisterskie z przygotowaniem pedagogicznym w roku szkolnym 2017/2018 posiadało 994,86% zatrudnionych nauczycieli (2000 r. – 82,00 %). System doskonalenia zawodowego wśród nauczycieli pośrednio wspierany był przez obowiązujący system awansów zawodowych.

Stan w zakresie posiadanych stopni awansu zawodowego nauczycieli na koniec roku szkolnego 2017/2018 obrazuje tabela nr 13.

Tabela Nr 13. Stopnie awansu zawodowego nauczycieli wg stanu na dzień 31.03.2017 r.

	Stopień awansu zawodowego								
	Stażysta		Kontraktowy		Mianowany		Dyplomowany		Razem
	osoby	etaty	osoby	etaty	osoby	etaty	osoby	etaty	Osoby
Przedszkola	13	10,34	11	6,82	34	28	64	52,62	122
Szkoły Podstawowe	14	8,39	23	16,7	44	36,14	264	229,47	345
Razem	27	18,73	34	23,52	78	64,14	328	282,09	467

Stopniem zawodowym nauczyciela dyplomowanego w 2017 r. legitymowało się 328 nauczycieli tj. 70,24 % spośród ogółu zatrudnionych (w 2002 r. – 3,46%).

Dobra polityka kadrowa w szkołach w zakresie doboru kadry nauczycielskiej zapewniła także w roku szkolnym 2017/2018 w miarę dobrą strukturę zatrudnienia, uwzględniając staż pracy nauczycieli. Dominują nauczyciele ze stażem pracy w przedziale od 20 do 30 lat. Przy nauczycielach z dużym dorobkiem zawodowym pracują młodzi, co zapewnia pożądaną dobrą jakość pracy.

V. Poziom nauczania.

VI. Sukcesy uczniów.

I. SZKOŁA PODSTAWOWA Nr 1

1. – finalistka
2. - finalistka
Wojewódzkiego Konkursu Przedmiotowego z Języka Polskiego
nauczyciel prowadzący:
3. – laureat
4. – finalista
5. – finalistka
6. – finalistka
7. – finalista
8. - finalista
XXI Międzynarodowego Ekumenicznego Konkursu Wiedzy Biblijnej „JONASZ”
nauczyciele prowadzący:
.....

II. SZKOŁA PODSTAWOWA Nr 2

- – laureatka
Wojewódzkiego Konkursu Przedmiotowego z Języka Polskiego
Wojewódzkiego Konkursu Przedmiotowego z Geografii
1. – laureatka
Wojewódzkiego Konkursu Przedmiotowego z Języka Polskiego
2. – laureatka
Wojewódzkiego Konkursu Przedmiotowego z Geografii
nauczyciele prowadzący:
3. – laureat
Wojewódzkiego Konkursu Przedmiotowego z Historii
nauczyciel prowadzący:
4. – laureatka
XXI Międzynarodowego Ekumenicznego Konkursu Wiedzy Biblijnej „JONASZ”
nauczyciel prowadzący:

III. SZKOŁA PODSTAWOWA NR 3

1.
laureat - Wojewódzkiego Konkursu Przedmiotowego z Chemii
finalista - Wojewódzkiego Konkursu Przedmiotowego z Matematyki
finalista - Wojewódzkiego Konkursu Przedmiotowego z Fizyki
nauczyciele prowadzący:
2. - finalista
Wojewódzkiego Konkursu Przedmiotowego z Matematyki
nauczyciel prowadzący:
Wojewódzkiego Konkursu Przedmiotowego z Języka Polskiego
nauczyciel prowadzący:

IV. SZKOŁA PODSTAWOWA Nr 5

1. – finalistka
XXIII Wojewódzkiego Konkursu Wiedzy Biblijnej
nauczyciel prowadzący:

V. SZKOŁA PODSTAWOWA Nr 9

1. - laureat
2. - finalistka
3. – finalistka
4. – finalista
XXI Międzynarodowego Ekumenicznego Konkursu Wiedzy Biblijnej „JONASZ”
nauczyciele prowadzący:

V. ZESPÓŁ SZKOLNO-PRZEDSZKOLNY NR 1

1. – finalistka
2. – finalista
XXI Międzynarodowego Ekumenicznego Konkursu Wiedzy Biblijnej „JONASZ”
3. – finalista
XXIII Wojewódzkiego Konkursu Wiedzy Biblijnej
nauczyciel prowadzący:

V. ZESPÓŁ SZKOLNO-PRZEDSZKOLNY NR 2

1. – laureatka
XXI Międzynarodowego Ekumenicznego Konkursu Wiedzy Biblijnej „JONASZ”
XXIII Wojewódzkiego Konkursu Wiedzy Biblijnej
2. – laureat
XXIII Wojewódzkiego Konkursu Wiedzy Biblijnej
3. - laureat
XXI Międzynarodowego Ekumenicznego Konkursu Wiedzy Biblijnej „JONASZ”,
wynik bardzo dobry w Międzynarodowym Konkursie Matematycznym „Kangur”,
wynik bardzo dobry w Ogólnopolskim Konkursie Języka Angielskiego „FOX”
nauczyciele prowadzący:

Uczniowie szkół podstawowych i gimnazjów, jak pokazuje powyższa informacja, rozwijali przy pomocy nauczycieli swoje zainteresowania w wielu dziedzinach, śmiało podejmując rywalizację na różnego rodzaju konkursach oraz przeglądach. Szkoły prowadzone przez miasto Żywiec były również organizatorami imprez kulturalnych o zasięgu miejskim i ponadmiejskim.

Ważnym elementem w pracy dydaktyczno-wychowawczej szkół był sport dzieci i młodzieży. Jak co roku uczniowie szkół podstawowych i gimnazjów uzyskiwali znaczące osiągnięcia w rywalizacji sportowej oraz konkursach turystycznych i krajoznawczych, co obrazuje tabela nr 14

Tabela nr 14. Ważniejsze osiągnięcia uczniów i szkół w sporcie.

Szkoła Podstawowa Nr 6 w Żywcu

Lp.		Dyscyplina	Zawody wojewódzkie		Nauczyciel prowadzący
			Zdobyte miejsce	Nazwa zawodów	
1.	3 uczniów kl. VI	Tenis stołowy	III miejsce	¼ finałów wojewódzkich	
2.	Uczeń klasy VI	Tenis stołowy	II miejsce	Mistrzostwa Śląska LZS	

Szkoła Podstawowa Nr 5 w Żywcu

Lp.		Dyscyplina	Zawody wojewódzkie		Nauczyciel prowadzący
			Zdobyte miejsce	Nazwa zawodów	
1.	uczeń	lekkoatletyka	IV miejsce	Halowe Mistrzostwa Śląska na 60 m	
			V miejsce	Skok w dal	
			I miejsce	Mistrzostwa Śląska Dzieci – skok w dal	
			I miejsce	Sztafeta 4x100	
2.	uczeń	lekkoatletyka	V miejsce	Halowe Mistrzostwa Śląska na 60 m	
			VI miejsce	Skok w dal	
			II miejsce	Mistrzostwa Śląska Dzieci – 100 m	
			I miejsce	Sztafeta 4x100	
3.	uczeń	lekkoatletyka	IV miejsce	Halowe Mistrzostwa	

			V miejsce I miejsce	Śląska na 300 m Mistrzostwa Śląska Dzieci – 300 m Sztafeta 4x100	
4.	uczeń	lekkoatletyka	I miejsce	Mistrzostwa Śląska Sztafeta 4x100	
5.	uczennica	SKKT	finalista	Wojewódzki Ogólnopolski Młodzieżowy Turniej Turystyczno- Krajoznawczy	
6.	uczennica	SKKT	finalista	Wojewódzki Ogólnopolski Młodzieżowy Turniej Turystyczno- Krajoznawczy	
7.	uczeń	SKKT	finalista	Wojewódzki Ogólnopolski Młodzieżowy Turniej Turystyczno- Krajoznawczy	

Szkoła Podstawowa nr 3 w Żywcu

Lp.	Imię i nazwisko	Dyscyplina	Zawody		Nauczyciel prowadzący
			Zdobyte miejsce	Nazwa zawodów	
1.	uczeń	Tenis stołowy	II miejsce	Wojewódzki Turniej w tenisie stołowym	
2.	uczeń	Tenis stołowy	II miejsce	Wojewódzki Turniej w tenisie stołowym	
3.	Drużyna 8 osób	Sztafeta pływacka	II miejsce	Powiatowe zawody pływackie	

Sukcesy uczniów są ich zasługą, ale nie byłyby możliwe bez dużego wkładu pracy nauczycieli szkół oraz rodziców, a także działających w Żywcu klubów sportowych i stowarzyszeń sportowych.

VII. Formy pracy wychowawczej, działalności profilaktycznej oraz bezpieczeństwa w szkole.

Zgodnie z potrzebami i wymogami prawa w roku szkolnym 2017/2018 we wszystkich szkołach realizowano zadania przyjętych programów wychowawczych i programów profilaktyki.

W ramach programów wychowawczych oprócz wyborów do samorządów klasowych, szkolnych podjęto współpracę z rodzicami, celem której było przekazywanie informacji o postępach w nauce i zachowaniu, a także zapobieganie demoralizacji wśród dzieci i udzielanie uczniom pomocy edukacyjnej i materialnej (spotkania indywidualne, wywiadówki, pedagogizacja rodziców, imprezy klasowe, szkolne). W okresie sprawozdawczym realizowano różnego rodzaju przedsięwzięcia w następujących blokach tematycznych:

1. Uczeń jako członek społeczności szkolnej, szkoła i jej miejsce w środowisku lokalnym,
2. Uczeń jako członek rodziny, miasta, kraju, tradycja i obrzędowość,
3. Uczeń w środowisku naturalnym (wdrażanie współodpowiedzialności za stan środowiska naturalnego, wykorzystywanie wiedzy ekologicznej w praktyce, akcja „Sprzątanie świata”, konkursy, obchody Dnia Ziemi, akcje odzyskiwania surowców wtórnych),
4. Uczeń uczestniczy w kulturze - wyjazdy młodzieży na imprezy kulturalne do Krakowa, Ostrawy, Bielska-Białej i in.

Program profilaktyki służył poprawie bezpieczeństwa w szkole, eliminowania przejawów agresji i nietolerancji. W ramach zadań tego programu realizowano programy profilaktyczne pt.: „Szkoła bez przemocy”, „Trzeci elementarz”, „Program Siedmiu Kroków”, Kampania „Zachowaj trzeźwy umysł” i wiele, wiele innych, których celem było dostarczenie uczniom informacji o zagrożeniach towarzyszących nadużywaniu alkoholu i zażywaniu substancji uzależniających. Realizowano także program pt. „Trzymaj formę”, „Szlanka mleka”, „Owoce i warzywa w klasach I-III” celem których było propagowanie zdrowego stylu życia poprzez aktywny odpoczynek i zbilansowaną dietę.

Przedszkolaki uczestniczą od kilku lat w programie „Bezpieczny przedszkolak”, w który zaangażowane są dzieci pięcioletnie i sześcioletnie. Uczą się, jak radzić sobie w sytuacjach niebezpiecznych w górach, nad wodą i na podwórku. Z ratownikiem medycznym ćwiczą, jak pomóc poszkodowanemu przy utracie przytomności; ratownik GOPR zapoznaje dzieci z podstawowymi zasadami zachowania w górach i udzielania oraz wzywania pomocy. Pielęgniarka prowadzi cykl ćwiczeń dotyczących zabezpieczenia ran ciętych i miejsc ukąszonych przez owady, płazy. Weterynarz zapoznaje dzieci z zagrożeniami ze strony zwierząt i sposobami obrony przy ich ataku.

W klasach I-III realizowano program „Bezpieczeństwo uczniów w drodze do i ze szkoły” – celem programu prowadzonego we współpracy z Powiatową Komendą Policji było zwiększenie bezpieczeństwa uczniów szkół na drodze.

W klasach IV-V realizowano programy:

- „Spójrz inaczej na agresję” - celem tego programu było budowanie wysokiej samooceny uczniów, nauka o emocjach oraz sposobach radzenia sobie z nimi, a także edukacja na temat zjawisk przemocy i agresji wraz ze sposobami przeciwdziałania,
- „Jak radzić sobie ze stresem”, którego celem było nauczenie dzieci rozładowywania napięć i emocji.
- 3...2...1...INTERNET – kształcenie w uczniach nawyków bezpiecznego korzystania z sieci.

Uczniowie klas gimnazjalnych uczestniczyli w licznych programach i projektach, których nie sposób wszystkich wymienić, m.in.:

- „Nie bójmy się konfliktów – szkoła mediacji szkolnych”,
- „Saper – czyli jak rozładować agresję”,
- „Lepiej rozumieć siebie i innych”,
- „Jak żyć z ludźmi”,
- „Czyńmy dobro”,
- „Bezpieczeństwo dzieci w Internecie”,
- „Cyberprzemoc”,
- Dzień Bezpiecznego Internetu” DBI
- Kampania edukacyjna „Dziecko w sieci”.

Sprawozdanie z działalności Młodzieżowej Rady Miejskiej w roku szkolnym 2017/2018 ROK IRENY SENDLEROWEJ

HASŁO: Łatwiej uwierzyć w siebie, gdy wierzy w nas ktoś drugi. – Stefan Pacek

- **Wrzesień:** 1) Przeprowadzenie wyborów do Młodzieżowej Rady Miejskiej; 2) Opracowanie planu działań na cały rok szkolny; 3) Spotkanie robocze MRM w SP nr 2 – opracowanie planu pracy.
- **Październik:** 1) Uroczysta sesja MRM (26 X); 2) Udział w projekcie: Młodzieżowy Sejmik Województwa Śląskiego (radną została: Aleksandra Masny – uczennica SP3 i Dominika Szymala – SP2); 3) udział w warsztatach w Muzeum Śląskim w Katowicach, dwudniowe warsztaty radnych MSWŚ; 4) uroczysta sesja MSWŚ w Katowicach.
- **Listopad:** 1) Udział w miejskich obchodach Święta Niepodległości; 2) Sesja MSWŚ w Katowicach.
- **Grudzień:** 1) Sesja MSWŚ w Katowicach.
- **Marzec:** 1) robocza sesja MRM; 2) organizacja Dnia Kobiet; 3) sesja Młodzieżowego Sejmiku Województwa Śląskiego w Katowicach.
- **Kwiecień:** 1) „Poznaj swoje prawa” – warsztaty radnych MRM w Sądzie Rejonowym w Żywcu; 2) sesja robocza MRM; 3) Dzień Ziemi; 4) organizacja miejskiego konkursu fotograficznego „Żywiec znany i nieznany”; 5) sesja Młodzieżowego Sejmiku Województwa Śląskiego w Katowicach.
- **Maj:** 1) udział w uroczystościach miejskich z okazji Święta Konstytucji 3 Maja; 2) organizacja gry miejskiej dla uczniów szkół podstawowych (w ramach obchodów 750-lecia miasta Żywca); 3) pomoc w organizacji warsztatów filozoficznych dla uczniów szkół podstawowych i ponadpodstawowych „Prawda – Dobro - Piękno” w ramach Tygodnia Kultury Chrześcijańskiej w Żywcu; 4) „Szlakiem niepodległości” - wycieczka młodzieżowych radnych do Krakowa ufundowana przez władze miasta Żywca; 5) sesja Młodzieżowego Sejmiku Woj. Śląskiego w Katowicach.
- **Czerwiec:** 1) pomoc w organizacji jubileuszu 60-lecia grupy literackiej „Gronie” w ramach współpracy z TMZZ – Stary Zamek w Żywcu; 2) uroczysta sesja MRM – podsumowanie kadencji 2017/2018; 3) koncert „Młodzi dla Żywca” – rynek w Żywcu; 4) udział delegacji w uroczystej mszy św. z okazji 750-lecia miasta Żywca.

Zarówno uczniowie szkół podstawowych, gimnazjów jak i przedszkoli uczestniczyli w różnego rodzaju akcjach, zbiórkach i kwestach. Można tu wymienić m.in.:

- kwesty: „Papieskie Dzieło Misyjne”, „Misyjny Dzień Dziecka”, „Dzieło Nowego Tysiąclecia”, „Pola Nadziei”, „Wielka Orkiestra Świątecznej Pomocy”,
- akcje: „Gorączka złota”, „Góra grosza”, „Złotówka na wodę”, „Pomocna dłoń”, „Zakrętki dla Krystianka”, „Cała Polska czyta dzieciom”, „Poczytaj mi przyjacielu”,
- akcjach ekologicznych: „Czyste Góry”, „Dzień Ziemi”, „Sprzątanie Świata”, zbiórki surowców wtórnych i zużytych baterii, „Czyste powietrze wokół nas”, „Mali przyjaciele zawsze razem”, „Super wiewiórka – przyjaciółka Kuby i Oli”, „Grypo nie chcę Cię w moim domu”, „Misja Welwetki”
- sadzenie drzew z okazji Dnia Drzewa,
- kwesty i zbiórki na rzecz schroniska dla zwierząt.

Zadania nauczycieli wzmacniane były poprzez działające we wszystkich szkołach świetlice szkolne i grupy socjoterapeutyczne.

W trosce o wyższy poziom edukacji oraz lepsze przygotowanie młodzieży do startu w dorosłe życie, uczniowie szkół są uczestnikami realizowanych przedsięwzięć z zakresu wzbogacenia oferty edukacyjnej w postaci projektów finansowanych ze środków Unii Europejskiej, Ministerstwa Edukacji Narodowej, Ministerstwa Spraw Wewnętrznych i Administracji, Ministerstwa Finansów, Śląskiego Urzędu Wojewódzkiego oraz Urzędu Marszałkowskiego.

Zamierzonym celem realizacji projektów jest takie wsparcie istniejących programów rozwojowych szkół działających na terenie miasta Żywca, aby poprzez podniesienie w nich jakości procesu kształcenia uzyskać wymierny wzrost efektów nauczania, który wyrazi się lepszymi wynikami uczniów na sprawdzianach i egzaminach zewnętrznych oraz osiągnięciami w konkursach przedmiotowych interdyscyplinarnych i tematycznych.

Niezaprzeczalny wkład w pozyskiwanie środków finansowych dla realizacji powyższych celów stanowi zaangażowanie pracowników zarówno placówek oświatowych jak i Miejskiego Zarządu Szkół i Przedszkoli.

Tabela Nr 15. Wykaz projektów zrealizowanych w 2017 r.

Lp	Nazwa projektu	Placówka	Lata realizacji	Wartość dofinansowania
	Powiedz mi, a zapomnę. Pokaż mi, a zapamiętam. Pozwól mi zrobić, a zrozumiem. Pracownia Zmysłów.”,	SP3	02.01.2017-31.08.2017	30 000,00
	Narodowy Program Rozwoju Czytelnictwa	SP2	2017	12 000,00
	„Moja Wiedza – Moja Przyszłość”- dofinansowanie do edukacji przedszkolnej dla dzieci pochodzenia romskiego zamieszkujących w mieście Żywcu (kontynuacja zadania) – wyprawka szkolna	P1,P9	2017	1.600,00
	„Moja Wiedza – Moja Przyszłość”- świetlica integracyjna dla uczniów romskich w SP nr 9 w Żywcu	SP1	2017	10.000,00
	„Moja Wiedza – Moja Przyszłość”- dofinansowanie do edukacji przedszkolnej dla dzieci pochodzenia romskiego zamieszkujących w mieście Żywcu (kontynuacja zadania) –	P1,P9	2017	60.000,00
	" Program nowoczesnych form edukacji przedszkolnej celem wzmocnienia efektu budowy nowego, integracyjnego przedszkola w Żywcu"	P1	01.07.2017-31.08.2018	326.887,69
	RAZEM			440.487,69

Tabela Nr 16. Wykaz projektów realizowanych w 2018 r.

Lp.	Nazwa projektu	Placówka	Lata realizacji	Wartość dofinansowania/ wkład własny
1	Narodowy Program Rozwoju Czytelnictwa	SP1	IX- XII2018	12.000,00 WKŁAD WŁASNY 3.000,00
2	„Moja Wiedza – Moja Przyszłość”- dofinansowanie do edukacji przedszkolnej dla dzieci pochodzenia romskiego zamieszkujących w mieście Żywcu (kontynuacja zadania) – wyprawka szkolna	P1, P9	VIII-X 2018	800,00
3	„Moja Wiedza – Moja Przyszłość”- świetlica integracyjna dla uczniów romskich w SP nr 9 w Żywcu	SP9	IX-XII 2018	20.000,00
4	„Moja Wiedza – Moja Przyszłość”- dofinansowanie do edukacji przedszkolnej dla dzieci pochodzenia romskiego zamieszkujących w mieście Żywcu (kontynuacja zadania) –	P1,P9	V – XII 2018	25 000,00
5	Pokrycie kosztów ubezpieczenia NNW dla uczniów romskich SP nr 1 w Żywcu	SP1	IX - XII2018	160,00
6	"Program zajęć podnoszących jakość edukacji przedszkolnej i wyrównujących szanse edukacyjne dzieci z przedszkoli w Żywcu"	P1,P6,P9,P10, P11,P12,P13, MZSIP	01.07.2018- 30.06.2019	138 035,82 WKŁAD WŁASNY- 24 359,27
7	Rządowy program rozwijania szkolnej infrastruktury- Aktywna Tablica	SP3,SP8,SP9	VI-XII 2018	42.000,00 wkład własny 10.500,00
			Razem	275.891,09

W realizacji programów wychowawczych i programów profilaktyki placówki oświatowe współpracowały z wieloma instytucjami:

1. Urzędem Miejskim w Żywcu,
2. Starostwem Powiatowym w Żywcu,
3. Śląskim Urzędem Wojewódzkim w Katowicach,
4. Urzędem Marszałkowskim w Katowicach,
5. Ministerstwem Edukacji Narodowej,
6. Kuratorium Oświaty w Katowicach,
7. Kuratorium Oświaty Delegatura w Bielsku-Białej,
8. Związkiem Nauczycielstwa Polskiego,
9. NSZZ „Solidarność” Pracowników Oświaty i Wychowania,
10. Miejskim Ośrodkiem Pomocy Społecznej w Żywcu i Gminnymi Ośrodkami Pomocy Społecznej,
11. Powiatowym Centrum Pomocy Rodzinie w Żywcu,
12. Powiatową Komendą Policji w Żywcu,
13. Państwową Strażą Pożarną w Żywcu,
14. Sądem Rejonowym Wydział III Rodzinny i Nieletnich w Żywcu, Kuratorami sądowymi i zawodowymi,
15. Pełnomocnikiem ds. Profilaktyki i Rozwiązywania Problemów Alkoholowych,
16. Poradnią Psychologiczno-Pedagogiczną w Żywcu,
17. Nadleśnictwem Państwowym w Jeleśni, Węgierskiej Górze,
18. Żywiecką Biblioteką Samorządową i Biblioteką Pedagogiczną w Żywcu,
19. Miejskim Centrum Kultury w Żywcu, Klubami Śrubka i Papiernik,
20. Miejskim Ośrodkiem Sportu i Rekreacji w Żywcu,
21. Państwową Szkołą Muzyczną w Żywcu,
22. Państwowym Powiatowym Inspektorem Sanitarnym w Żywcu,
23. Specjalnym Ośrodkiem Szkolno-Wychowawczym w Żywcu,

24. Domem Pomocy Społecznej w Żywcu,
25. Fundacją Pomocy Dzieciom,
26. Oddziałem Młodzieżowym PTTK w Żywcu,
27. Beskidzkim Okręgiem Ligi Ochrony Przyrody w Bielsku-Białej,
28. Towarzystwem Miłośników Ziemi Żywieckiej,
29. Muzeum w Żywcu,
30. Parafią NNMP w Żywcu, Parafią w Żywcu-Sporyszu, Parafią w Żywcu-Zabłociu, Parafią w Żywcu-Moszczanicy, Parafią w Żywcu-Oczkowie,
31. Zespołem Parków Krajobrazowych Województwa Śląskiego,
32. Centrum Ekologicznym w Żywcu,
33. Fundacją Nasza Ziemia,
34. Żywiecką Fundacją Rozwoju,
35. Fundacją Arka, Klub Gaja,
36. Schroniskiem dla zwierząt,
37. Spółką „Beskid”.,
38. Regionalnym Ośrodkiem Kultury w Bielsku-Białej
39. Fundacja Klamra,
40. Centrum Edukacji Obywatelskiej,
41. Uniwersytetem Wrocławskim – Wydział Nauk o Ziemi i Kształtowania Środowiska
42. Centropą – Instytutem Historii Żydów
43. Żywieckim Uniwersytetem Trzeciego Wieku,
44. Reedą Organizacją Odzysku S.A. (zbiórka baterii),
45. Przedsiębiorstwem, Techniczno-Handlowym Technika sp. z o.o. (zbiórka kardridży),
46. Teatrem „Banialuka” w Bielsku-Białej,
47. Gminnym Ośrodkiem do Spraw Ekologii w Żywcu,
48. Panią Prezydentowa Anną Komorowską (P11).

Wśród wielu przedsięwzięć realizowanych przez szkoły i przedszkola dla realizacji programów nauczania, programów wychowawczych i profilaktycznych wymienić należy:

- uroczystości patriotyczne z okazji rocznicy uchwalenia Konstytucji 3 Maja, Wybuchu II Wojny Światowej, Święta Niepodległości 11 listopada, Święta Flagi, Festiwal Pieśni Patriotycznej,
- uroczystości poświęcone patronom szkół,
- udział dzieci w różnego rodzaju koncertach,
- organizowanie koncertów Noworocznych dla emerytowanych pracowników szkoły, rodziców i środowiska,
- uroczystości z okazji świąt religijnych (m.in. św. Mikołaja, Jasełka Bożonarodzeniowe, Przegląd Kolęd, Konkurs na kartę świąteczną, kiermasz świąteczny, konkurs Szopek Bożonarodzeniowych, wigilie klasowe, szkolne i przedszkolne, śniadania wielkanocne, konkurs na Palmę Wielkanocną, konkurs na Pisanek Wielkanocną, Tradycje Wielkanocne w Beskidzie Żywieckim (warsztaty), Dzień Papieski, Dzień Pamięci o Janie Pawle II),
- Dzień Babci i Dziadka, Dzień Matki i Ojca, Dzień Nauczyciela, Dzień Ziemi, Dzień Książki, Dzień Dziecka, Dzień Radości – Dzień Bez Przemocy, Andrzejki, Tydzień Uśmiechu,
- festyny rodzinne i środowiskowe,
- ślubowania pierwszoklasistów, starszaków i przedszkolaków,
- konkursy wiedzy i sprawności: m.in.: „Młodzież naszego gimnazjum uczestnikiem wydarzeń kulturalnych w mieście”, Tydzień Kultury Europejskiej, „Gimnazjada”, „Mam talent”, „Mówimy gwarą”,
- liczne konkursy: ortograficzne, komputerowe, informatyczne, matematyczne, historyczne, języka polskiego, języków obcych, literackie, recytatorskie, plastyczne, tańca, piosenki, poezji śpiewanej, teatralne, fotograficzne, przyrodnicze, krajoznawczo-turystyczne, pokazy mody, warsztaty zdobnictwa regionalnego,
- różnego rodzaju zawody sportowe, akcje letnie, akcje zimowe, zielone szkoły, zielone przedszkola i półkolonie, wymiany młodzieży, wycieczki turystyczne, rajdy,
- spotkania teatralne, podczas których przedszkolaki uczestniczą na terenie placówek, w Miejskim Centrum Kultury i teatrze „Banialuka” w Bielsku-Białej w spektaklach lalkowych, aktorskich i kukielkowych.

W dobie zwiększonych zagrożeń wynikających z rozwoju cywilizacyjnego szczególnie ważnym jest właściwe bezpieczeństwo uczniów w szkole. W celu eliminowania zagrożeń okresowo dokonywano kontroli sprawności wszystkich urządzeń i wyposażenia szkoły. Występujące jeszcze niedoskonałości lub niesprawności były niezwłocznie usuwane w ramach bieżących lub okresowych remontów. Kilka szkół jest wyposażonych w monitoring wizyjny. Zainstalowane kamery wewnątrz, jak i na zewnątrz szkół (stan jak tabela nr 5), pozwoliły w wielu przypadkach na szybką reakcję ze strony nauczycieli i wykrycie uczniów zakłócających porządek w szkole i dewastujących mienie szkolne. System ten wzmocnił działania wychowawców klas, nauczycieli dyżurujących na przerwach międzylekcyjnych i pozostałych pracowników odpowiedzialnych za

ład i bezpieczeństwo uczniów w budynkach szkolnych i na terenach szkolnych. We wszystkich dostępnych dla uczniów komputerach zainstalowane są programy chroniące uczniów przed dostępem do niepożądanych treści (blokady m.in. „Opiekun ucznia”, „Benjamin”, „Cenzor”). Zatrudnieni w szkołach pedagodzy szkolni, a w gimnazjach także psychologzy szkolni, w ramach swoich kompetencji - oprócz zadań w zakresie ogólnej profilaktyki - szczególną opieką pedagogiczno-psychologiczną otoczyli dzieci i młodzież tzw. trudną. W ramach działań wspomagających uczniów rozpoznawano ich środowisko zamieszkania i, o ile to było możliwe, udzielano stosownej pomocy dydaktycznej jak i materialnej (Program „Wyprawka szkolna”, stypendium szkolne, zasiłek losowy, Stypendium „Prymus”, Stypendium Fundacji Światło Nadziei). W ramach systemu bezpieczeństwa uczniów w szkołach funkcjonują regulaminy: wycieczek szkolnych, ewakuacji, przejścia do hali sportowej na lekcje wf (G-2), dyżurów nauczycieli, pracowni przedmiotowych, korzystania z sali gimnastycznej, korzystania z boiska szkolnego, biblioteki i świetlicy. Funkcjonowały gabinety lekarskie (doraźna pomoc w drobnych urazach, przy złym samopoczuciu) oraz gabinet profilaktyki stomatologicznej.

VIII. Stan realizacji zadań oświatowych gminy na rzecz uczniów i szkół.

W roku szkolnym 2016/2017 realizowano szereg zadań wynikających z ustawowych obowiązków gminy na rzecz uczniów i szkół. Najważniejszym zrealizowanym zadaniem miasta Żywca było zabezpieczenie na odpowiednim poziomie przedszkolom i szkołom prowadzonym przez miasto środków finansowych na prowadzenie działalności, w tym na wynagrodzenia pracowników i eksploatację budynków, a także środków finansowych w formie dotacji do działających w Żywcu pięciu placówek niepublicznych o uprawnieniach publicznych: Przedszkole Sióstr Serafitek, Szkoła Podstawowa im. Stefana Kardynała Wyszyńskiego, Gimnazjum Katolickie im. Stefana Kardynała Wyszyńskiego, Gimnazjum Zakładu Doskonalenia Zawodowego, Niepubliczna Szkoła Podstawowa „Cervantes” oraz ośmiu niepublicznych placówek przedszkolnych: „Twórczy Maluch”, „Akademia Przedszkolaka”, „Oxford House”, „Aniołkowo” i „Active Kids”, „Akuku”, „Mały Naukowiec”, „W Ogrodzie”.

Finansowanie zadań oświatowych

W roku 2017 ogólna kwota wydatków - 45.420.216 w tym:

1. środki zewnętrzne:

• subwencja-	19.986.897,00
• dotacja celowa na przedszkola -	1.090.470,00
• środki unijne, projekty, dot. celowe	992.778,00
• opłata manipulacyjna (przedszkola)	276.059,00
• opłata za żywienie (przedszkola)	685.405,00
• dochody budżetowe placówek	46.468,00

razem: 23.078.077,00

2. środki własne:

• środki na działalność placówek	22.342.139,00
----------------------------------	---------------

* załącznik nr 1 do niniejszej informacji zawiera schemat środków finansowych przyznanych Gminie Żywiec w subwencji oświatowej na rok 2017)

W roku 2018 (do 31.08.2018 r.) ogólna kwota wydatków- 30.284.542 w tym :

1. środki zewnętrzne:

• subwencja	14.027.347,00**
• dotacja celowa na przedszkola -	752.587,00
• środki unijne, projekty, dot. celowe -	830.648,00
• opłata manipulacyjna (przedszkola)	171.578,00
• opłata za żywienie (przedszkola)	410.209,00
• dochody budżetowe placówek	23.333,00

razem: 16.215.702,00

2. środki własne:

• środki na działalność placówek	14.068.840,00
----------------------------------	---------------

** załącznik nr 2 do niniejszej informacji zawiera schemat środków finansowych przyznanych Gminie Żywiec w subwencji oświatowej na rok 2018.

Wydatki na oświatę od wielu już lat stanowią 30 - 34 % w ogólnych wydatkach budżetu miasta Żywca. Szczegółowe rozliczenie poniesionych wydatków stanowi i stanowić będzie treść sprawozdania z wykonania budżetu miasta Żywca za rok budżetowy 2016 i 2017.

Realizując obowiązki określone w art. 17 ustawy o systemie oświaty, dowożono lub refundowano rodzicom wydatki związane z dowożeniem do szkół uczniów niepełnosprawnych i zamieszkałych w znacznym oddaleniu od szkół. Tabela nr 17 przedstawia stan realizacji tego obowiązku od 2014 r.

Tabela Nr 17. Dowożenie uczniów do szkół.

Wyszczególnienie- uczniowie:		2014	2015	2016	2017	2018 do 31.08.2018
1	Niepełnosprawni dowożeni	74	64	61	I-VI – 60 IX-XII - 68	68
2	Zamieszkujący w znacznym oddaleniu od szkoły- dowożeni	67	61	63	I-VI – 61 IX-XII - 36	36
Razem-dowożeni		141	125	124	I-VI – 121 IX-XII - 104	104
3	Nakłady (w złotych)	221.375,98	287.879,72	311.329,77	317.578,51	201.774,78

Z uwagi na znaczne oddalenie od szkoły miejsca zamieszkania uczniów:

- szkoła podstawowa klasy I-III – powyżej 3 km,

- szkoły podstawowe klasy IV-VII i klasy II i III gimnazjalna – powyżej 4 km,

w roku szkolnym 2017/2018 dowożono uczniów Szkoły Podstawowej Nr 2 w Żywcu. Uczniowie niepełnosprawni dowożeni byli w szczególności do: Przedszkola nr 1 w Żywcu (oddziały integracyjne), Zespołu Szkolno-Przedszkolnego nr 2 w Żywcu-Oczkowie (szkoła z klasami integracyjnymi), Specjalnego Ośrodka Szkolno-Wychowawczego w Żywcu przy ul. Kopernika 77 i Ośrodka Pomocy Dzieciom Specjalnej Troski „Per Corda” w Łodygowicach oraz Centrum Rehabilitacyjno-Edukacyjnego w Żywcu przy ul. Witosa 3.

W Gminie Żywiec od 1.02.2000 r. uczniowie gimnazjów mogą ubiegać się o Stypendium „Prymus” dla wyróżniających się gimnazjalistów. Stypendium przyznawane jest w oparciu o środki finansowe otrzymane od darczyńców przez powołaną w tym celu Kapitułę. Celem funduszu jest wspieranie wyróżniających się uczniów gimnazjów poprzez finansowanie zakupu podręczników lub innych wydawnictw naukowych i pomocy szkolnych czy też udziału w zajęciach pozaszkolnych rozwijających zainteresowania stypendysty. Przydział stypendium odbywa się dwa razy w roku po semestralnych okresach klasyfikacyjnych. Do chwili obecnej stypendium pieniężne otrzymało 111 uczniów, a na obóz językowy w czasie wakacji wyjechało 27.

Innym zadaniem o charakterze pomocy materialnej było wsparcie w zakresie zakupu podręczników w ramach rządowego programu ”Wyprawka szkolna” Z tej formy pomocy skorzystało **104 uczniów.** Na realizację zadania pozyskano środki finansowe w kwocie **43,650,00 zł** od Wojewody Śląskiego z czego wydatkowano 22 130,32 zł.

Wykonując obowiązki w zakresie wsparcia pracodawców w szkoleniu młodocianych pracowników zamieszkałych na terenie miasta Żywca rozpatrywano zgodnie z dyspozycją art. 70b ustawy o systemie oświaty wnioski pracodawców o **zwrot kosztów kształcenia młodocianych uczniów**, którzy ukończyli przygotowanie zawodowe i zdali egzamin czeladniczy lub egzamin potwierdzający uzyskanie kwalifikacji zawodowych. Tabela Nr 19 pokazuje liczbę złożonych i rozpatrzonych pozytywnie wniosków oraz poniesione wydatki z tego tytułu.

Tabela Nr 19. Dofinansowanie kształcenia młodocianych uczniów.

Liczba pracodawców którzy otrzymali dofinansowanie	Liczba młodocianych którzy ukończyli naukę zawodu:	Liczba decyzji odmawiających przyznania dofinansowania	Kwota jaką w 2017 r. wypłacono pracodawcom w ramach dofinansowania w złotych	Wysokość dotacji pozyskanej w 2017 r. od Wojewody Śląskiego w złotych
12	16	0	126 340,45	126 340,45

Na realizację powyższego zadania pozyskano dotację od Wojewody Śląskiego w kwocie **126 340,45 zł**, która w 100% pokryła poniesione wydatki.

5 pracodawców, którzy złożyli zawiadomienia o zawarciu umowy z młodocianymi w celu przygotowania zawodowego, nie złożyło wniosków o dofinansowanie kosztów kształcenia. Powodem nie złożenia wniosków było nie zdanie egzaminów przez uczniów oraz rezygnacja z nauki zawodu w trakcie trwania umowy.

Ważnym zadaniem realizowanym w roku szkolnym 2017/2018 była **kontrola obowiązku szkolnego i obowiązku nauki**. Obowiązkowi szkolnemu podlegają uczniowie w wieku od 7 lat do ukończenia gimnazjum (16 lat), a obowiązkowi nauki uczniowie w wieku 17 - 18 lat życia. Kontroli spełniania obowiązku szkolnego dokonują dyrektorzy szkół w obwodach, w których zamieszkują uczniowie, a obowiązku nauki gmina (Burmistrz Miasta Żywca). Podstawowe informacje w zakresie spełniania obowiązku nauki zawarto w tabeli nr 20.

Tabela Nr 20. Kontrola obowiązku nauki.

Lp.	Wyszczególnienie	
1.	Liczba uczniów zobowiązanych do spełniania obowiązku nauki (roczniki 2000-2001)	
2.	Uczniowie spełniają obowiązek nauki w: 2.w szkołach ponadgimnazjalnych, 3.u pracodawców, 4.w ośrodku szkolno-wychowawczym, 5.w ośrodku dla osób z upośledzeniem umysłowym w stopniu głębokim	552 uczniów

Kolejnym zadaniem o charakterze edukacyjnym realizowanym w roku szkolnym 2017/2018 była **pomoc dla uczniów pochodzenia romskiego:**

Pomoc realizowana jest dzięki dotacji Ministra Spraw Wewnętrznych i Administracji w ramach Programu Integracji społeczności romskiej w Polsce na lata 2014-2020 oraz środkom z subwencji oświatowej (wg wagi P-21 mniejszości narodowe i etniczne).

Projekt Miasta Żywca „Moja Wiedza – Moja Przyszłość” kontynuowany jest od 2005 r. i realizowany jest poprzez:

- zatrudnienie nauczycieli wspomagających prowadzących m.in. zajęcia wyrównawcze, świetlicowe,
- zatrudnienie nauczyciela świetlicy,
- zatrudnienie asystentów romskich,
- zatrudnienie nauczyciela wspomagającego do dziecka niepełnosprawnego,
- zajęcia wyrównawcze, logopedyczne, ogólnorozwojowe, polisensoryczne dla dzieci romskich,
- zajęcia terapii ruchowej dla dziecka niepełnosprawnego,
- zakup pomocy dydaktycznych do zajęć specjalistycznych,
- zakup wyprawek szkolnych,
- pokrycie opłaty stałej za pobyt dzieci w przedszkolach,
- pokrycie kosztów organizacji na nagród konkursu plastycznego,
- pokrycie kosztów organizacji i nagród konkursu grup taneczno-wokalnych.

W roku szkolnym 2017/2018 realizowano również szereg działań:

- o charakterze statystycznym, analitycznym i planistycznym w związku z reformą oświaty:

- System Informacji Oświatowej – stan na: 10 września 2017 r., 30 września 2017 r. 31 marca 2018 r.,
- liczne ankiety i informacje dotyczące wprowadzenia nowego systemu edukacji i nowej sieci szkolnej,
- bilans półroczny i roczny,
- sprawozdania z wykonania wydatków Rb-28S: miesięczne, kwartalne, półroczne i roczne,
- sprawozdanie z dochodów Rb-27S: miesięczne, kwartalne, półroczne i roczne,
- sprawozdania Pb-N kwartalne o stanie należności oraz wybranych aktywów finansowych,
- sprawozdania Rb-Z kwartalne z wykonania zobowiązań wg tytułów dłużnych oraz gwarancji i poręczeń,
- sprawozdania Rb-34 kwartalne z wykonania planów dochodów własnych jednostek budżetowych i wydatków nimi sfinansowanych,
- sprawozdanie EN 3 – zatrudnienie nauczycieli,
- sprawozdania z rozliczenia dotacji przekazywanych z budżetu państwa,
- sprawozdania z rozliczenia dotacji przekazywanych z budżetu wojewody,
- sprawozdania z rozliczenia:
 - a) dotacji na realizację rządowego programu pomocy uczniom w 2017 r. – dofinansowanie zakupu podręczników,
 - b) dotacji przeznaczonej na dofinansowanie kosztów kształcenia młodocianych pracowników.

Wszystkie sprawozdania wykonano w terminie i przekazano odpowiednim instytucjom.

- o charakterze normotwórczym w trybie i formach przewidzianych w ustawie.

- UCHWAŁA NR XLIII/310/2017 Rady Miejskiej w Żywcu z dnia 28 września 2017 r. w sprawie zmiany uchwały nr XL/283/2017 Rady Miejskiej w Żywcu z dnia 29 czerwca 2017 r. w sprawie wyrażenia zgody na przekazanie Szkole Podstawowej nr 9 w Żywcu z dniem 1 września 2017 r. do dalszej realizacji projektu pod nazwą „Język angielski narzędziem rozwoju zawodowego”, finansowanego przez Fundację Rozwoju Systemu Edukacji - Narodową Agencję, Program Erasmus plus Akcja KA1 „Mobilność kadry edukacji szkolnej”.
- UCHWAŁA NR XLIV/320/2017 Rady Miejskiej w Żywcu z dnia 26 października 2017 r. w sprawie stwierdzenia przekształcenia dotychczasowej publicznej sześciolletniej Szkoły Podstawowej nr 3 im. Adama Mickiewicza w Żywcu w publiczną ośmioletnią Szkołę Podstawową nr 3 im. Adama Mickiewicza w Żywcu,
- UCHWAŁA NR XLIV/321/2017 Rady Miejskiej w Żywcu z dnia 26 października 2017 r. w sprawie stwierdzenia przekształcenia dotychczasowej publicznej sześciolletniej Szkoły Podstawowej nr 5 im. Hugona Kołłątaja w Żywcu w publiczną ośmioletnią Szkołę Podstawową nr 5 im. Hugona Kołłątaja w Żywcu,
- UCHWAŁA NR XLIV/322/2017 Rady Miejskiej w Żywcu z dnia 26 października 2017 r. w sprawie stwierdzenia przekształcenia dotychczasowej publicznej sześciolletniej Szkoły Podstawowej nr 6 im. Janusza Korczaka w Żywcu działającej w Zespole Szkolno-Przedszkolnym nr 1 w Żywcu w publiczną ośmioletnią Szkołę Podstawową nr 6 im. Janusza Korczaka w Żywcu działającą w Zespole Szkolno-Przedszkolnym nr 1 w Żywcu,
- UCHWAŁA NR XLIV/323/2017 Rady Miejskiej w Żywcu z dnia 26 października 2017 r. w sprawie stwierdzenia przekształcenia dotychczasowej publicznej sześciolletniej Szkoły Podstawowej nr 8 im. Orła Białego w Żywcu działającej w Zespole Szkolno-Przedszkolnym nr 2 w Żywcu w publiczną ośmioletnią Szkołę Podstawową nr 8 im. Orła Białego w Żywcu działającą w Zespole Szkolno-Przedszkolnym nr 2 w Żywcu,
- UCHWAŁA NR XLIV/324/2017 Rady Miejskiej w Żywcu z dnia 26 października 2017 r. w sprawie stwierdzenia przekształcenia dotychczasowej publicznej sześciolletniej Szkoły Podstawowej nr 1 im. Wojska Polskiego w Żywcu w publiczną ośmioletnią Szkołę Podstawową nr 1 im. Wojska Polskiego w Żywcu,
- UCHWAŁA NR XLIV/321/2017 Rady Miejskiej w Żywcu z dnia 26 października 2017 r. w sprawie stwierdzenia przekształcenia dotychczasowej publicznej sześciolletniej Szkoły Podstawowej nr 9 w Żywcu w publiczną ośmioletnią Szkołę Podstawową nr 9 w Żywcu,
- UCHWAŁA NR XLV/332/2017 Rady Miejskiej w Żywcu z dnia 15 listopada 2017 r. w sprawie nadania statutu Szkole Podstawowej nr 2 w Żywcu, ul. Zielona 1,
- UCHWAŁA NR XLVI/337/2017 Rady Miejskiej w Żywcu z dnia 7 grudnia 2017 r. w sprawie przekształcenia Szkoły Podstawowej nr 9 w Żywcu, ul. Podlesie 63,
- UCHWAŁA NR XLVI/338/2017 Rady Miejskiej w Żywcu z dnia 7 grudnia 2017 r. w sprawie zmiany uchwały Nr XXXII/243/2017 Rady Miejskiej w Żywcu z dnia 16 lutego 2017 r. w sprawie projektu dostosowania sieci szkół podstawowych i gimnazjów w Mieście Żywcu do nowego ustroju szkolnego,

- UCHWAŁA NR XLVII/344/2017 Rady Miejskiej w Żywcu z dnia 28 grudnia 2017 r. w sprawie zmiany uchwały Nr XLVI/337/2017 Rady Miejskiej w Żywcu z dnia 7 grudnia 2017 r. w sprawie przekształcenia Szkoły Podstawowej nr 9 w Żywcu, ul. Podlesie 63.
- UCHWAŁA NR XLVIII/355/2018 Rady Miejskiej w Żywcu z dnia 25 stycznia 2018 r. w sprawie zmiany uchwały Nr XXXV/257/2017 Rady Miejskiej w Żywcu z dnia 30 marca 2017 r. w sprawie dostosowania sieci szkół podstawowych i gimnazjów w Mieście Żywcu do nowego ustroju szkolnego,
- UCHWAŁA NR XLVIII/354/2018 Rady Miejskiej w Żywcu z dnia 25 stycznia 2018 r. w sprawie ustalenia trybu udzielania i rozliczania dotacji dla publicznych i niepublicznych szkół, przedszkoli oraz innych form wychowania przedszkolnego prowadzonych na terenie Miasta Żywca przez osoby fizyczne i prawne inne niż Miasto Żywiec, a także trybu i zakresu kontroli prawidłowości pobrania i wykorzystania udzielonej dotacji,
- UCHWAŁA NR LI/382/2018 Rady Miejskiej w Żywcu z dnia 26 kwietnia 2018 r. w sprawie określenia wysokości opłat za korzystanie z wychowania przedszkolnego przez dzieci objęte wychowaniem przedszkolnym do końca roku szkolnego w roku kalendarzowym, w którym kończą 6 lat, w przedszkolach prowadzonych przez Miasto Żywiec,
- UCHWAŁA NR LI/380/2018 Rady Miejskiej w Żywcu z dnia 26 kwietnia 2018 r. w sprawie określenia tygodniowego obowiązkowego wymiaru godzin zajęć pedagogów, psychologów, logopedów, terapeutów pedagogicznych, doradców zawodowych zatrudnionych w przedszkolach, szkołach podstawowych i zespołach szkolno-przedszkolnych, dla których organem prowadzącym jest Miasto Żywiec,
- UCHWAŁA NR LI/381/2018 Rady Miejskiej w Żywcu z dnia 26 kwietnia 2018 r. w sprawie wyrażenia zgody na przystąpienie przez Przedszkola, dla których organem prowadzącym jest Miasto Żywiec do wspólnej realizacji projektu pod nazwą „Program zajęć podnoszących jakość edukacji przedszkolnej i wyrównujących szanse edukacyjne dzieci z przedszkoli w Żywcu, finansowanego z Europejskiego Funduszu Społecznego w ramach Regionalnego Programu Operacyjnego Województwa Śląskiego na lata 2014-2020, Priorytet XI – Wzmocnienie potencjału edukacyjnego dla działania: 11.1 Ograniczenie przedwczesnego kończenia nauki szkolnej oraz zapewnienie równego dostępu do dobrej jakości edukacji elementarnej, kształcenia podstawowego i średniego dla poddziałania: 11.1.2. Wzrost upowszechnienia wysokiej jakości edukacji przedszkolnej – RIT.

W ramach wewnętrznego kierownictwa oprócz różnego rodzaju decyzji organizacyjno-kadrowych wydano zarządzenia odnoszące się do sfery oświaty oraz przeprowadzono:

- w roku 2017

- a) 2 konkursy na stanowiska Dyrektora: Szkoły Podstawowej nr 1 w Żywcu, Szkoły Podstawowej nr 9 w Żywcu,
- d) 10 postępowań na stopień nauczyciela mianowanego.

- w roku 2018

- a) konkursów na stanowiska Dyrektora: Szkoły Podstawowej nr 5, Zespołu Szkolno-Przedszkolnego nr 1, Przedszkola nr 1, Przedszkola nr 6, Przedszkola nr 10 w Żywcu,
- b) 4 postępowania na stopień nauczyciela mianowanego.